АНТИНАРКОТИЧЕСКАЯ КОМИССИЯ САМАРСКОЙ ОБЛАСТИ
ПРАВИТЕЛЬСТВО САМАРСКОЙ ОБЛАСТИ
443006, г. Самара, ул. Молодогвардейская, 210, телефон: 242-48-24, факс: 332-25-65

Утвержден
п. ____ протокола заседания
антинаркотической комиссии
Самарской области
от « ___ » марта 2020 г. № ____

ДОКЛАД

О НАРКОСИТУАЦИИ В САМАРСКОЙ ОБЛАСТИ (по результатам мониторинга наркоситуации в Самарской области в 2019 году)

Самара, 2020

ОГЛАВЛЕНИЕ

1. Характеристика Самарской области 3

2. Анализ, оценка и динамика уровня и структуры незаконного потребления наркотиков 10

3. Оценка состояния и доступности наркологической медицинской помощи, медицинской и социальной реабилитации наркопотребителей, оказания социальных услуг и ресоциализации лицам, потребляющим наркотики в немедицинских целях 40

4. Анализ, оценка и динамика результатов деятельности в сфере профилактики немедицинского потребления наркотиков 48

5. Анализ, оценка и динамика ситуации в сфере противодействия незаконномуоборотунаркотиков..... 73

6. Оценка реализации региональной антинаркотической программы. Анализ основных мероприятий в области противодействия распространению немедицинского потребления и незаконного оборота наркотиков, проведенных участниками мониторинга наркоситуации .. 94

7. Оценка состояния наркоситуации в субъекте Российской Федерации (по муниципальным образованиям) в соответствии с Критериями оценки развития наркоситуации 103

8. Краткосрочное прогнозирование динамики дальнейшего развития наркоситуации 118

9. Управленческие решения и предложения по изменению наркоситуации в субъекте Российской Федерации и в Российской Федерации..... 120

Приложение 125

1. Характеристика Самарской области

Самарская область занимает площадь 53,6 тыс. кв. км (0,31% территории России), входит в состав Приволжского федерального округа и расположена в его южной части.

Область граничит с Саратовской областью на юго-западе, с Ульяновской – на северо-западе, с Оренбургской – на юго-востоке, с Республикой Татарстан – на севере, на юге имеет границу с Казахстаном. Территория области протянулась с севера на юг на 335 км, с запада на восток на 315 км.

В структуре транспортно-логистической системы России Самарский транспортный узел, представленный всеми видами транспорта, за исключением морского, имеет возможность обслуживать российские и международные грузопотоки из/в Казахстан, Среднюю и Юго-Восточную Азию, Европу и Китай.

По территории области проходит ряд магистральных железнодорожных линий, связывающих западные, южные, юго-западные

и восточные регионы страны. Филиал ОАО «Российские железные дороги» - Куйбышевская железная дорога имеет мощные пассажирские, грузовые перерабатывающие и ремонтные комплексы. Эксплуатационная длина железнодорожных путей в области составляет 1378 тыс. км.

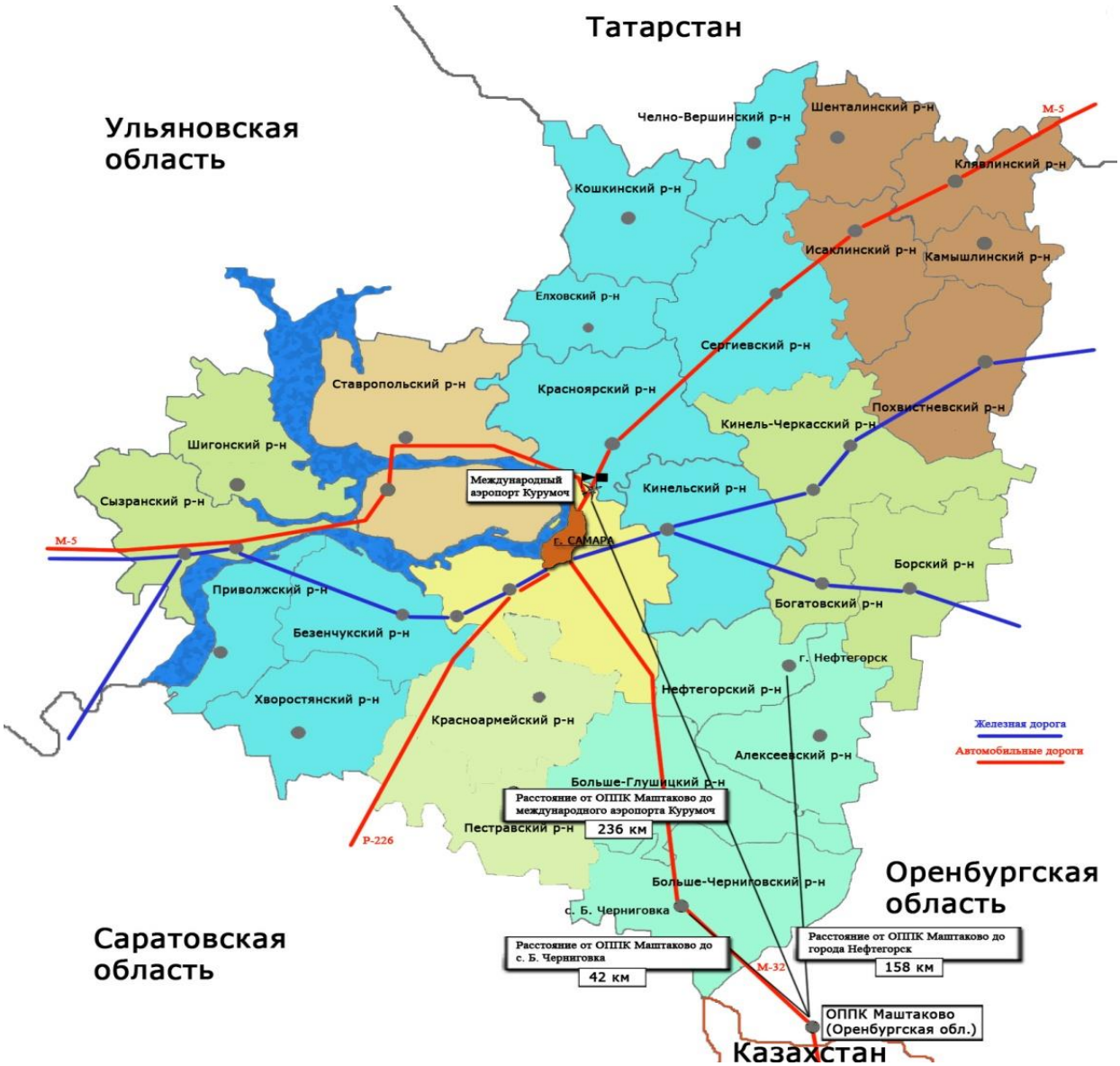

Международный аэропорт «Курумоч» – один из крупнейших в Поволжье (13 место в России), из которого осуществляются полеты по 50 внутренним и международным регулярным направлениям.

По территории области протекает главная водная артерия европейской части России – река Волга, что обеспечивает развитие речных перевозок. Имеется доступ к Единой системе водных путей Европейской части РФ, выход к Каспийскому, Черному, Балтийскому морям, функционируют речные порты в Самаре и Тольятти. Имеются возможности использования мощностей Сызранского речного порта.

Протяженность автомобильных дорог общего пользования с твердым покрытием на территории Самарской области составляет 18,4 тыс. км,

включая 707 км дорог федерального значения, 7,1 тыс. км дорог регионального и межмуниципального значения и 8,5 тыс. км местных автодорог.

По территории Самарской области проходят три крупнейших российских газопровода: Челябинск–Петровск, Уренгой–Петровск, Уренгой–Новопсковск, а также нефте- и продуктопроводы, входящие в систему ОАО «АК «Транснефть», протяженностью более 5 тысяч километров.

В соответствии со статьей 52 Устава Самарской области в ее состав входят 10 городов областного значения и 27 районов. Административным центром является город Самара.

В Самарской области находятся 1 город районного значения (г. Нефтегорск), 14 поселков городского типа, 1308 сельских населенных пунктов.

Города областного значения Самара и Тольятти имеют деление на внутригородские районы, г.о. Самара – на 9 внутригородских районов, г.о. Тольятти – на 3 внутригородских района.

1.1.Численность постоянного населения

Численность населения региона по состоянию на начало 2019 года составляла **3 183 038** человек[1] – 2,2% населения России (на 01.01.2019 – 146 780 720 человек) и 10,8% населения Приволжского федерального округа (29 286448). По численности населения Самарская область занимала 11 место среди регионов России и 9 место среди регионов Приволжского федерального округа[2]. По предварительной оценке, на 1 января 2020 года численность постоянного населения составила **3 179 026** человек[3].

Самарская область является высокоурбанизированным регионом, большинство граждан Самарской области проживают в городской местности (79,8% от численности населения области).

На территории Самарской области находится уникальная двухъядерная Самаро-Тольяттинская агломерация, в которой проживает более 58,4% населения области.

Самарская область – многонациональный регион с преобладанием русского населения – 85,6% от общей численности населения, удельный вес татар – 4,1%, чувашей – 2,7%, мордвы – 2,1% и др. Всего на территории области проживают представители 121 группы национальностей и 14 этнических подгрупп.

---

[1] Письмо Территориального органа Федеральной службы государственной статистики по Самарской области от 13.02.20202 №ДБ-64-29/115-ИС

[2] Росстат. Предварительная оценка численности постоянного населения на 1 января 2020 года и в среднем за 2019 год // http://www.statdata.ru/russia

[3] Росстат. Предварительная оценка численности постоянного населения на 1 января 2020 года и в среднем за 2019 год // http://www.statdata.ru/russia

Доля граждан трудоспособного возраста составляет 54,9% жителей области. Средний возраст граждан – 40,73 года. В общей численности населения области преобладают женщины – 54,2%[4].

За 2019 год численность населения уменьшилась на 10,5 тыс. человек (2019 – 3 183 038 чел., 2018 – 3 193 514 чел.). Число родившихся по сравнению с январем-ноябрем 2018 года сократилось на 10,5%, а число умерших – на 2,0%, превысив число родившихся на 41,3% (в январе-ноябре 2018 года – на 29,0%).

Основными причинами смертности населения Самарской области являлись: болезни системы кровообращения (38,6%). Доля умерших от новообразований составила 15,1%, от внешних причин смерти (несчастных случаев, отравлений и травм) – 9,7%.

Уровень младенческой смертности в области сохраняется относительно низким, в 2019 году он составил 122 человека в возрасте до года (или 42,2 умерших на 10 тысяч родившихся)[5].

Таблица 1.1

Распределение умерших по причинам смерти[6]

	Январь-ноябрь					
	человек			на 100 тыс. чел. населения		2019 г. в % к 2018 г.
	2019 г.	2018 г.	Прирост(+), снижение(-)	2019 г.	2018 г.	
Всего умерших	**38617**	**39395**	**-778**	**1328,2**	**1350,0**	**98,4**
в том числе от:						
внешних причин смерти	3732	3811	-79	128,4	130,6	98,3
из них от:						
всех видов транспортных несчастных случаев	280	329	-49	9,6	11,3	85,0
в т.ч. от ДТП	163	212	-49	5,6	7,3	76,7
случайных отравлений алкоголем	86	73	13	3,0	2,5	120,0
отравления алкоголем с неопределенными намерениями	66	58	8	2,3	2,0	115,0
преднамеренных самоповреждений (включая самоубийство)	87	119	-32	3,0	4,1	73,2
убийств	75	87	-12	2,6	3,0	86,7
умерших без учета смертности от внешних причин	34885	35584	-699	1199,8	1219,4	98,4

[4] По данным Территориального органа Федеральной службы государственной статистики по Самарской области. Население. Демографическая ситуация (samarastat.gks.ru).

[5] По данным Территориального органа Федеральной службы государственной статистики по Самарской области. Население. Демографическая ситуация (samarastat.gks.ru).

[6] По данным Территориального органа Федеральной службы государственной статистики по Самарской области. Население. Демографическая ситуация (samarastat.gks.ru).

	Январь-ноябрь					
	человек			на 100 тыс. чел. населения		2019 г. в % к 2018 г.
	2019 г.	2018 г.	Прирост(+), снижение(-)	2019 г.	2018 г.	
из них от:						
болезней системы кровообращения	14914	17418	-2504	512,9	596,9	85,9
новообразований	5830	5786	44	200,5	198,3	101,1
в т.ч. от злокачественных	5758	5718	40	198,0	195,9	101,1
болезней органов дыхания	661	664	-3	22,7	22,8	99,6
болезней органов пищеварения	2020	1897	123	69,5	65,0	106,9
инфекционных и паразитарных болезней	1172	1194	-22	40,3	40,9	98,5
в т.ч. от туберкулеза	116	162	-46	4,0	5,6	71,4
прочих причин	10 288	8 625	1663	353,9	295,5	119,8

1.2. Миграционные процессы

Самарская область является привлекательной для въезда иностранных граждан (далее – ИГ) и лиц без гражданства (далее – ЛБГ). По итогам 2019 года в Самарской области наблюдался общий миграционный прирост по сравнению с данными 2018 года в 9,2 раза (7928 человек), сложившийся в большей степени за счет обмена населением со странами СНГ. В 2018 году, напротив, была зафиксирована обратная тенденция – миграционная убыль на 407 человек. Большую часть миграционного прироста, сложившегося в результате обмена населением со странами СНГ, составляют мигранты из Таджикистана (28,2%), Киргизии (19,1%), Армении (16,4%) и Казахстана (15,3%).

Общие итоги миграции[7]

	Январь-октябрь					
	2019 г.			2018 г.		
	число прибывших	число выбывших	миграционный прирост (+), убыль(-)	число прибывших	число выбывших	миграционный прирост (+), убыль (-)
Миграция – всего	**67540**	**59612**	**7928**	**64091**	**63226**	**865**
из неё:						
Внутрирегиональная	30945	30945	x	32018	32018	x
Внешняя (для региона) миграция	36595	28667	7928	32073	31208	865
в том числе:						
межрегиональная	21582	22585	-1003	22973	25637	-2664
со странами СНГ	14421	5689	8732	8676	5126	3550
с другими зарубежными странами	592	393	199	424	445	-21

[7] По данным Территориального органа Федеральной службы государственной статистики по Самарской области. Население. Демографическая ситуация (samarastat.gks.ru).

Миграционный обмен населением со странами СНГ[8]

	Январь-октябрь					
	2019 г.			2018 г.		
	число прибывших	число выбывших	миграционный прирост (+), убыль(-)	число прибывших	число выбывших	миграционный прирост (+), убыль(-)
Миграция со странами СНГ	**14421**	**5689**	**8732**	**8676**	**5126**	**3550**
в том числе:						
Азербайджан	762	294	468	506	283	223
Армения	2310	880	1430	1128	749	379
Беларусь	103	50	53	57	62	-5
Казахстан	2174	835	1339	1526	606	920
Киргизия	2118	452	1666	578	468	110
Республика Молдова	89	61	28	88	92	-4
Таджикистан	3679	1220	2459	2142	683	1459
Туркмения	96	45	51	52	25	27
Узбекистан	1702	943	759	1317	919	398
Украина	1388	909	479	1282	1239	43

В структуре иностранных граждан, поставленных на миграционный учет в субъекте Российской Федерации, преобладают граждане Узбекистана (38,6%), Таджикистана (24,4%), Закавказских государств (Армения, Азербайджан, Грузия) (8,4%), стран дальнего зарубежья (9,5%), Казахстана (9,9%), Киргизии (4,1%), Украины (2,3%)[9].

1.3. Занятость населения

Ситуация в сфере занятости населения Самарской области остается в настоящее время относительно стабильной. В государственных учреждениях службы занятости населения к концу декабря 2019 года состояли на учете 15375 не занятых трудовой деятельностью граждан, из них 14439 человек имели статус безработного[10].

На конец декабря 2019 года уровень зарегистрированной безработицы составил 0,86% от численности рабочей силы (Самара – 0,6%, Тольятти – 0,8%). Нагрузка незанятого населения, состоящего на учете в государственных учреждениях службы занятости населения, на 100 заявленных вакансий на конец декабря 2019 года составила 58 человека.

В январе-декабре 2019 года в службу занятости населения за содействием в поиске подходящей работы обратилось 53306 человек, 33085 человек трудоустроены. По состоянию на 31.12.2019

[8] По данным Территориального органа Федеральной службы государственной статистики по Самарской области. Население. Демографическая ситуация (samarastat.gks.ru).
[9] Приложение № 14 к докладу.
[10] Приложение № 40 к докладу.

на учете в службе занятости состояли 14640 безработных граждан (в том числе в Самаре – 3856, в Тольятти – 3334).

По сведениям, предоставленным министерством социально-демографической и семейной политики Самарской области о лицах, отказавшихся от потребления наркотических средств и направленных в органы службы занятости населения для оказания содействия в трудоустройстве, в 2019 году в Центры занятости обратились 4 гражданина указанной категории, из них: 4 человека – признаны безработными; 1 человек – трудоустроен; 2 человека – состоят на регистрационном учете.

В конце 2019 года среднесписочная численность работников организаций области составила 1008,2 тыс. человек. На условиях внешнего совместительства и по договорам гражданско-правового характера для работы в организациях, не относящихся к субъектам малого предпринимательства, привлекалось еще 29,4 тыс. человек.

2. Анализ, оценка и динамика уровня и структуры незаконного потребления наркотиков

По данным министерства здравоохранения Самарской области, по состоянию на 01 января 2020 года количество зарегистрированных лиц, употребляющих наркотические вещества, сократилось на 1% по сравнению с 2018 годом и составило 8479 человек (2018 – 8562; 2017 – 10103; 2016 – 14355).

Количество лиц с диагнозом «синдром зависимости от наркотических веществ» сократилось на 7,6% и составило 5367 человек (2018 – 5774; 2017 – 7086; 2016 – 9991), употребляющих наркотические вещества с вредными последствиями на 11,6% – 3112 чел. (2018 – 2788; 2017 – 3017; 2016 – 4364).

Динамика основных показателей выглядит следующим образом:

Общее число зарегистрированных лиц, употребляющих наркотические вещества на 01.01.2020– 8479 человек	**По сравнению с предыдущим годом убыль составила – 1%** • **на 01.01.2020 – 8479 чел.** • **на 01.01.2019 – 8562 чел.** • **на 01.01.2018 – 10103 чел.** • **на 01.01.2017 – 14355 чел.** • **на 01.01.2016 – 20882 чел.** • **на 01.01.2015 – 26724 чел.** • **на 01.01.2014 – 34141 чел.**
Зарегистрированных с диагнозом «синдром зависимости от наркотических веществ» на 01.01.2020– 5367 человек	**По сравнению с предыдущим годом убыль составила – 7,0%** • **на 01.01.2020 – 5367 чел.** • **на 01.01.2019 – 5774 чел.** • **на 01.01.2018 – 7086 чел.** • **на 01.01.2017 – 9991 чел.** • **на 01.01.2016 – 14044 чел.** • **на 01.01.2015 – 15884 чел.** • **на 01.01.2014 – 21691 чел.**
Зарегистрированных с диагнозом «употребление наркотических веществ с вредными последствиями» на 01.01.2020– 3112 человек	**По сравнению с предыдущим годом прирост составил – 11,6%** • **на 01.01.2020 – 3112 чел.** • **на 01.01.2019 – 2788 чел.** • **на 01.01.2018 – 3017 чел.** • **на 01.01.2017 – 4364 чел.** • **на 01.01.2016 – 6838 чел.** • **на 01.01.2015 – 10840 чел.** • **на 01.01.2014 – 12450 чел.**

Существенное влияние на развитие и общее состояние наркоситуации оказывают особенности административно-территориального деления Самарской области (более 79,8% граждан проживают в городской местности), а также наличие на территории региона уникальной двухъядерной Самаро-Тольяттинской агломерации, в которой проживает 58,4% населения области.

Количество зарегистрированных потребителей наркотиков в Самарской области

Наркологической службой региона в 2019 году отмечено, что на территории городских округов Самара и Тольятти проживали 63,9% от общего числа зарегистрированных потребителей наркотиков (2018 – 62%, 2017 – 61%), что практически в два раза превышает показатели остальной части региона (35 муниципальных образований).

С учетом применения **единой Методики расчета показателей**, характеризующих наркоситуацию, наиболее неблагоприятные значения получены в муниципальных образованиях с наименьшим количеством зарегистрированного населения.

В этой связи полагаем возможным отметить, что в соответствии с запросом Государственного антинаркотического комитета (далее – ГАК)[11] об актуализации действующей Методики оценки наркоситуации в субъектах Российской Федерации аппаратом антинаркотической комиссии Самарской области предложено ввести «**корректирующие коэффициенты**» для расчета отдельных показателей, которые возможно определить во взаимодействии с Министерством здравоохранения Российской Федерации и Федеральной службой государственной статистики исходя из численности населения муниципальных образований и количества зарегистрированных наркопотребителей в них (по населению – до 100 тыс., от 100 до 500 тыс. и свыше 500 тыс., по потребителям наркотиков – до 50 человек, от 50 до 100 человек, свыше 100 человек)[12].

[11] Письмо ГАК от 09.12.2019 № 8/6-14734.

[12] Письмо департамента по вопросам правопорядка и противодействия коррупции Самарской области от 05.02.2020 № 20/94.

2.1. Статистические тенденции наркотизации населения

По итогам проведенной в 2019 году работы в Самарской области отмечается положительная тенденция в динамике большинства показателей, относящихся к деятельности наркологической службы, характеризующих состояние наркотизации населения: распространенности наркомании и пагубного употребления наркотических средств, заболеваемости наркоманией, охвата наркозависимых пациентов стационарной медицинской помощью и медицинской реабилитацией, достижения ремиссии.

В 2019 году в Самарской области зарегистрировано **снижение количества наркопотребителей** от уровня 2018 года на 1,0% или до 8479 человек, из которых 5367 имеют диагноз «наркомания» (2018 – зарегистрированы 8562 человека, из которых 5774 с диагнозом «наркомания»).

Отмечено **снижение показателя распространенности наркомании** (количество зарегистрированных случаев на 100 тыс. населения) по итогам 2019 года на 6,7% от уровня 2018 года, которых составил 168,6 (2018 – 180,8) (см. диаграмму 2.1). Данный показатель выше показателя распространенности наркомании в 2018 году по Приволжскому Федеральному округу (158,66) и ниже показателя по Российской Федерации (170,64).

Диаграмма 2.1

Показатель распространенности наркомании в Российской Федерации и Самарской области в 2014-2019 годах
(на 100 тыс. населения)

Показатель распространенности наркомании, **превышающий среднеобластное значение**, зарегистрирован в шести городских округах: Жигулевск (441,6), Отрадный (314,3), Новокуйбышевск (286,1), Тольятти (281,3), Чапаевск (274,1), Сызрань (242,6), в муниципальных районах: Похвистневский (189,6), Красноярский (170,1) (см. диаграмму 2.2).

Динамика показателя распространенности наркомании в указанных территориях имеет разнонаправленных характер. **Снижение показателя** распространенности наркомании от уровня 2018 года выявлено в городских округах: Чапаевск – на 38% (2018– 442,4), Жигулевск – на 5% (2018 – 466,3), Отрадный – на 16,2% (2018 – 375,2), Новокуйбышевск – на 13,8% (2018 – 331,8), в муниципальных районах: Похвистневский – на 16,9% (2018 – 228,2). **Увеличение показателя** зафиксировано в городских округах: Тольятти – на 2,5% (2018 – 274,5), Сызрань – на 19,7% (2018 – 194,7), м.р. Красноярский – на 3,6% (2018 –176,5).

В 2019 году в городских округах и муниципальных районах, где показатель распространенности наркомании не превышает среднеобластное значение, зафиксированы следующие изменения по сравнению с 2018 годом.

Улучшение обстановки отмечено в г.о. Самара – на 31,5% (2018 – 159,94, 2019 – 110,0), в муниципальных районах: Богатовский – на 23% (с 90,56 до 69,7), Безенчукский – на 17,4% (с 150,85 до 124,7), Борский – на 12,9% (с 92,76 до 80,8), Большечерниговский– на 49,3% (с 22,86 до 11,58), Кинель-Черкасский – на 8,1% (с 171,69 до 157,65), Большеглушицкий – на 38,8% (с 54,05 до 33,05), Волжский – на 14,9% (с 98,49 до 83,84), Кинельский – на 15,2% (с 176,23 до 149,4), Клявлинский – на 35,2% (с76,11 до 49,31), Кошкинский – на 13,1% (с 31,7 до 27,54), Сызранский – на 12,8% (с 142,25 до 124,08), Челно-Вершинский – на 1,8% (с 115,22 до 96,99), Ставропольский – на 8,8 (с 69,1 до 63,01), Пестравский – на 20,6 % (с 54,3 до 43,12), Елховский – на 16,1% (с 63,53 до 53,27), Камышлинский – на 16,5% (с 159,8 до 133,5), Кинель-Черкасский – на 8,2 (с 171,7 до 157,7).

Рост распространенности наркомании зафиксирован в г.о. Октябрьск на 26,6% (с 98,3 до 124,5), в муниципальных районах: Красноармейский – на 23,7 (с 52,78 до 65,27), Нетегорский – на 29,5 (с 15,58 до 20,17), Шигонский – на 1,5% (с 46,3 до 47,1).

Показатель практически не изменился в муниципальных районах: Исаклинский (2018 – 16,2, 2019 – 16,46), Приволжский (2018 – 4,3, 2019 – 4,3), Шенталинский (2018 – 19,6,2019 – 20,0).

В м.р. Хворостянский в 2019 году больных наркоманией не зарегистрировано.

Диаграмма 2.2

Динамика распространенности наркомании в муниципальных образованиях Самарской области с показателем, превышающим среднеобластной в 2019 году
(на 100 тыс. населения)

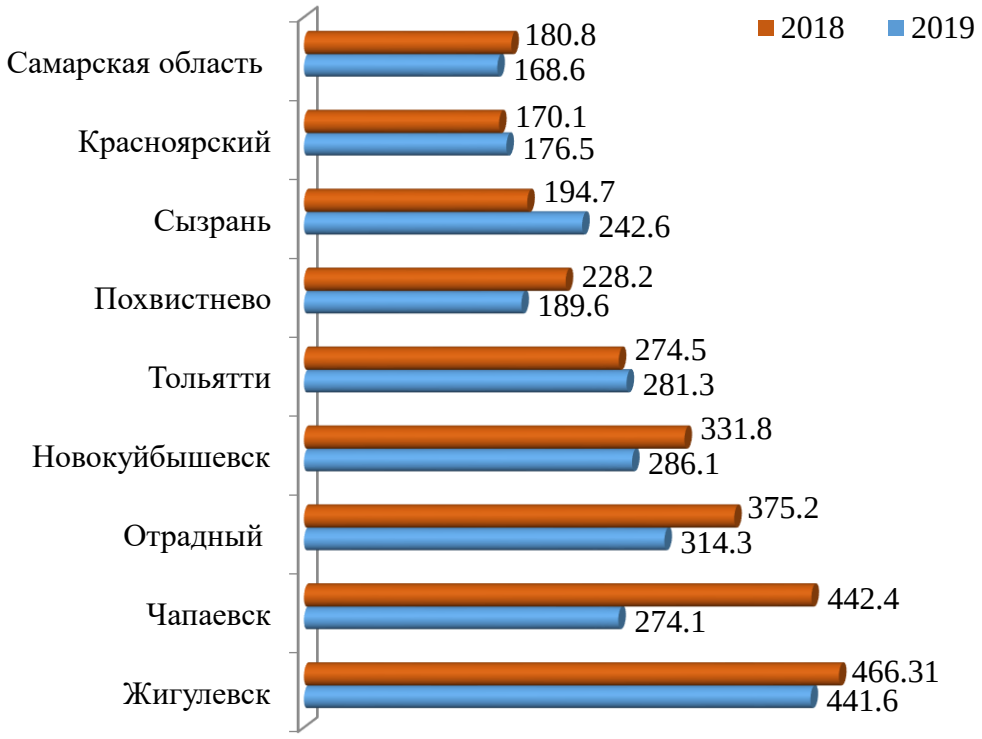

В структуре зарегистрированных в 2019 году лиц, страдающих наркоманией, доля несовершеннолетних лиц возросла незначительно (с 0,10% до 0,13%), доля женщин составила 19,4% (2018 – 20,6%).

Распространенность наркомании среди подростков по итогам 2019 года составляет 8,17% (на 100 тыс. подросткового населения), что в 1,1 раза больше, чем в 2018 году 7,31% (на 100 тыс. подросткового населения).

Из муниципальных образований Самарской области распространенность наркомании среди подростков отмечается в трех городских округах: Жигулевск – 65,49 (2018 – 67,29), Тольятти – 20,3 (2018 – 15,56), Самара – 6,99 (2018 – 6,32). В остальных муниципальных районах несовершеннолетних лиц, больных наркоманией не зарегистрировано.

В структуре веществ, вызывающих зависимость, как и в предыдущие годы, преобладает зависимость от опиоидов – 66,3% (2018 – 72,3%); полинаркомания – 23,7% (2018 – 18,2%), другие психостимуляторы – 8% (2018 – 7,6%), каннабиноиды – 2% (2018 – 1,9%).

Структура наркотической зависимости по итогам 2019 года представлена на диаграмме 2.3.

Диаграмма 2.3

Сруктура наркотической зависимости у пациентов, зарегистрированных в Самарской области в 2019 году, число лиц

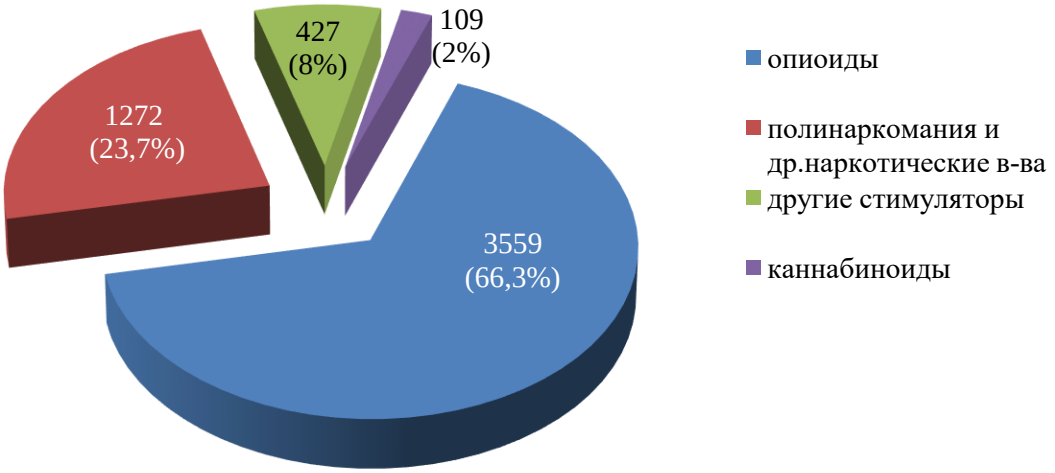

На территории Самарской области в отчетном году, как и на протяжении предыдущих лет, основными наркотическими веществами, вызывающими зависимость, продолжают оставаться опиоиды.

Продолжилось начавшееся в 2015-2016 годах снижение доли потребителей опия с 72,3% до 66,3% (по сравнению с 2018 г. на 8,2% ниже). Одновременно наблюдается увеличение доли полинаркоманов с 18,2% до 23,7%, потребителей других психостимуляторов с 7,6% до 8% и каннабиноидов с 1,9% до 2%.

Количество зарегистрированных наркологической службой лиц, потребляющих наркотические вещества с вредными последствиями, в 2019 году составило 3112 (2018 – 2788).

Обращаемость лиц, потребляющих наркотические вещества с вредными последствиями (число зарегистрированных случаев на 100 тыс. населения), составила в 2019 году 97,77, что выше уровня 2018 года на 12% (2018 – 87,3). При этом в 2019 году в структуре распространенности употребления наркотических веществ с вредными последствиями отмечается уменьшение доли несовершеннолетних с 2,5% до 2,2% и уменьшение доли женщин с 9,7% до 9,4%.

В ряде муниципальных образований Самарской области отмечено **превышение среднеобластного значения показателя** употребления наркотических средств с вредными последствиями (97,7 на 100 тыс. нас.). Динамика этого показателя нестабильна. **Рост показателя** употребления наркотических средств с вредными последствиями зарегистрирован в городских округах: Тольятти – на 22,7% (с 195,79 до 240,31), Сызрань – на 45,6% (с 79,04 до 115,08), Отрадный – на 8,6% (с 127,17 до 138,05), Жигулевск – на 27,4% (с 104,01 до 132,49), в муниципальных районах:

Безенчукский – на 38,4% (с 75,43 до 104,37), Сызранский – на 13,4% (с 182,9 до 161,3). **Снижение показателя** отмечается в г.о. Сызрань – на 74,6% (с 452,72 до 115,08).

Динамика показателя обращаемости при пагубном потреблении наркотических средств в муниципальных образованиях Самарской области, где значение показателя превышает **среднеобластное**, представлена на диаграмме 2.4.

Диаграмма 2.4

В муниципальных образованиях, где показатель «употребление наркотических средств с вредными последствиями» **не превышает среднеобластное значение**, выявлены разнонаправленные тенденции.

Рост распространенности употребления наркотических веществ с вредными последствиями зафиксирован в г.о. Октябрьск – на 21,9% (с 68,08 до 82,98), а также в муниципальных районах: Большеглушицкий – на 155% (с 10,8 до 27,54), Большечерниговский – на 100% (2019 – 17,37), Волжский – на 22,8 (с 31,2 до 38,3), Елховский – на 34,2% (с 31,76 до 42,62), Исаклинский – на 1,7% (с 64,71 до 65,84), Кинельский – на 26,55% (с 29,74 до 37,62), Клявлинский – на 30,9% (с 48,44 до 63,39), Пестравский – на 22,5% (с 42,88 до 56,46), Ставропольский – на 32,9 (с 58,27 до 77,44).

Снижение показателя распространенности потребления наркотических веществ с вредными последствиями зарегистрировано в г.о. Похвистнево – на 28,3% (с 97,31 до 69,74) и муниципальных районах: Борский – на 9,7% (с 80,11 до 72,31), Кинель-Черкасский – на 8,7% (с 92,62 до 84,54), Красноармейский – на 19,1% (с 29,32 до 23,73), Красноярский – на 17,3% (с 41,94 до 34,70), Нефтегорский и Алексеевский – на 13,7% (с 46,73 до 40,34), Сергиевский – на 22,7% (с 123,91 до 95,78),

Сызранский – на 11,8% (с 182,9 до 161,30), Хворостянский – на 83% (с 37,12 до 6,22), Челно-Вершинский – на 60,7% (с 88,11 до 34,64).

Значения показателя распространенности потребления наркотических веществ с вредными последствиями остались на уровне прошлого года в м.р. Кошкинский (13,59 и 13,77) и м.р. Шенталинский (26,18 и 26,76).

Среди несовершеннолетних лиц распространенность потребления наркотических веществ с вредными последствиями зарегистрирована в городских округах: Самара, Новокуйбышевск, Тольятти, Сызрань, Отрадный, Похвистнево, Жигулевск, Октябрьск, в муниципальных районах: Волжский, Ставропольский. Значение показателя распространенности по употреблению наркотических веществ с вредными последствиями в 2019 году составило 71,19 на 100 тыс. подросткового населения (2018 – 69,45 на 100 тыс. подросткового населения). Рост показателя на 2,5%.

Показатель распространенности потребления наркотических веществ с вредными последствиями среди несовершеннолетних, превышающий среднеобластное значение, зарегистрирован в городских округах: Тольятти – 116,72, Сызрань – 210,84, Октябрьск – 266,31, Новокуйбышевск – 143,27, Отрадный – 151,52, Жигулевск – 130,98.

2.2. Общая заболеваемость наркоманией

В целом по итогам 2019 года по уровню обшей обращаемости потребителей наркотиков за наркологической медицинской помощью ситуация в Самарской области характеризуется напряженной (266,7 на 100 тыс. населения)[13].

Характеристика ситуации в разрезе муниципальных образований по итогам 2019 года представлена в таблице 2.1.

Таблица 2.1

Характеристика ситуации в городских округах и муниципальных районах Самарской области по уровню **общей обращаемости** потребителей наркотиков за наркологической медицинской помощью (на 100 тысяч населения[14])

Субъект Российской Федерации/ наименование муниципального образования	Зарегистрировано потребителей наркотиков	Численность населения	Значение показателя	Динамика ситуации	
Самарская область	**8479**	**3179026**	266,7	▼	*-1,4*
Городские округа					
Самара	1756	1156644	216,68	▲	*46,18*
Тольятти	3666	702831	512,6	▲	*42,3*

[13] Значение показателя в 2018 году составило 269,0 (уровень «напряженный»).

[14] Оперативные данные Территориального органа Федеральной службы государственной статистики по Самарской области. Население. Демографическая ситуация (samarastat.gks.ru).

Субъект Российской Федерации/ наименование муниципального образования	Зарегистрировано потребителей наркотиков	Численность населения	Значение показателя	Динамика ситуации	
Сызрань	606	169444	357,64	▲	*83,94*
Новокуйбышевск	379	103106	367,58	▼	*-60,12*
Октябрьск	55	26512	207,45	▲	*41,05*
Отрадный	213	47083	452,39	▼	*-49,91*
Жигулевск	325	56608	574,12	▲	*3,82*
Чапаевск	235	72225	325,37	▼	*-178,93*
Муниципальные районы					
Безенчукский	90	39283	229,11	▲	*2,81*
Богатовский	10	14355	69,66	▼	*-34,84*
Большеглушицкий	11	18157	60,59	▼	*-4,21*
Большечерниговский	5	17269	28,95	▲	*6,15*
Борский	36	23511	153,12	▼	*-84,58*
Волжский	134	109739	122,11	▼	*-7,49*
Елховский	9	9386	95,89	▲	*0,59*
Исаклинский	10	12150	82,3	▲	*1,4*
Камышлинский	14	10484	133,54	▼	*-26,26*
Кинельский, Кинель	169	90388	186,98	▼	*-19,02*
Кинель-Черкасский	106	43767	242,19	▼	*-22,11*
Клявлинский	16	14197	112,7	▼	*-11,8*
Кошкинский	9	21784	41,31	▼	*-3,99*
Красноармейский	15	16854	89,0	▲	*6,9*
Красноярский	118	57629	205,35	▼	*-13,05*
Нефтегорский, Алексеевский	27	44626	60,51	▼	*-1,79*
Пестравский	13	16233	80,08	▲	*2,68*
Похвистневский, Похвистнево	145	55919	259,3	▲	*174,8*
Приволжский	14	23026	60,8	▲	*13,7*
Сергиевский	70	44896	155,92	▼	*-21,08*
Ставропольский	107	76184	140,45	▲	*13,05*
Сызранский	69	24178	285,38	▼	*-39,72*
Хворостянский	1	16079	6,22	▼	*-30,88*
Челно-Вершинский	19	14435	131,63	▼	*-71,67*
Шенталинский	7	14948	46,83	▲	*1,03*
Шигонский	20	19108	104,67	▼	*-29,13*

- удовлетворительное - напряженное - тяжелое - предкризисное - кризисное

В 2019 году впервые в жизни зарегистрированы 316 больных наркоманией, **показатель первичной заболеваемости наркоманией** (количество лиц, страдающих наркоманией, зарегистрированных впервые в жизни, на 100 тыс. населения) составил 9,9, что ниже уровня 2018 года на 18,1% (386 и 12,1 соответственно).

Динамика показателя первичной заболеваемости наркоманией в сравнении с аналогичным показателем в Российской Федерации представлена на диаграмме 2.5.

Диаграмма 2.5

Показатель первичной заболеваемости наркоманией в 2014 - 2019 гг.
(на 100 тыс. населения)

Показатели первичной заболеваемости наркоманией, превышающие средне областной, зарегистрированы в городских округах: Жигулевск (35,33), Новокуйбышевск (21,34), Октябрьск (15,09), Сызрань (12,98), Тольятти (10,24), Кинель (12,17), в муниципальных районах: Сызранский (37,2), Челно-Вершинский (13,86), Волжский (11,85), Кинель-Черкасский (11,42), Ставропольский (10,5), Шигонский (10,47).

Показатели первичной заболеваемости наркоманией в муниципальных образованиях Самарской области с превышением среднеобластного значения, представлены в диаграмме 2.6.

Диаграмма 2.6

Первичная заболеваемость наркоманией в муниципальных образованиях Самарской области с превышением среднеобластного значения, по итогам 2019 года(на 100 тыс. нас.)

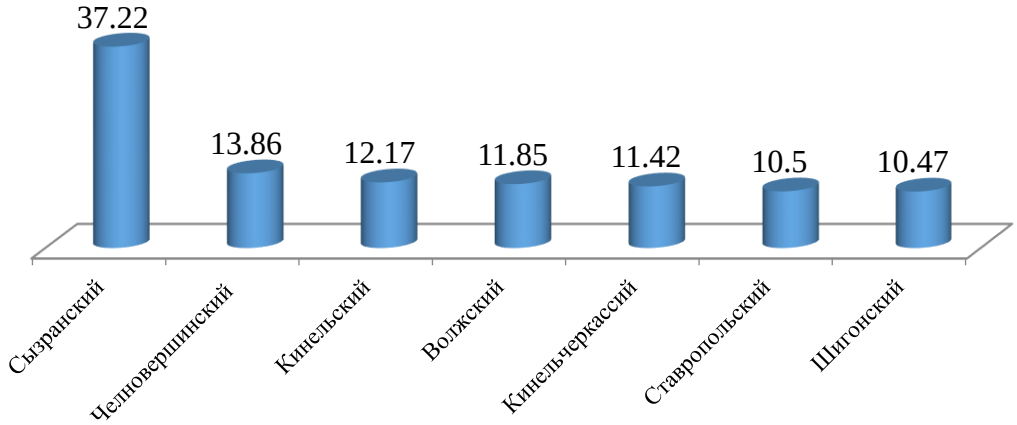

Снижение показателя первичной заболеваемости наркоманией от уровня 2018 года наблюдается в городских округах: Самара – на 30% (с 12,89 до 8,99), Новокуйбышевск – на 23% (с 27,81 до 21,34), Чапаевск – на 16,2% (с 8,24% до 6,9), Тольятти – на 18,6% (с 12,58 до 10,24), Отрадный – на 19,8% (с 10,6 до 8,5), в муниципальных районах: Безенчукский – на 7,6% (с 7,6 до 6,97), Кинель-Черкасский – на 15,7% (с 13,55 до 11,42), Красноярский – на 20,6% (с 8,74 до 6,94), Похвистневский – на 8,77% (с14,5 до 1,79), Ставропольский – на 13,9% (с 12,2 до 10,5) (см. таблицу 2.2).

В м.р. Шигонский показатель зафиксирован на уровне прошлого года – 10,47 (2018 – 10,29).

В 2019 году больные наркоманией с диагнозом, установленным впервые в жизни, не выявлялись в муниципальных районах: Большеглушицкий, Большечерниговский, Борский, Елховский, Камышлинский, Исаклинский, Кошкинский, Красноармейский, Пестравский, Шенталинский.

Среди лиц, страдающих наркоманией, зарегистрированных в 2019 году впервые в жизни, по сравнению с 2018 годом, отмечается **снижение доли женщин** (с 22,5% до 20,9%).

По итогам 2019 года в Самарской области по уровню **первичной заболеваемости наркоманией** (9,9 на 100 тысяч населения) ситуация оценивается как удовлетворительная.

Таблица 2.2

Характеристика ситуации в городских округах и муниципальных районах Самарской области по уровню первичной заболеваемости наркоманией (на 100 тысяч населения)

Субъект Российской Федерации/ наименование муниципального образования	Зарегистрировано больных наркоманией, впервые в жизни	Численность населения	Значение показателя	Динамика ситуации
Самарская область	**316**	**3179026**	**9,9**	▼ ***-2,2***
Городские округа				
Самара	104	1156644	8,99	▲ ***3,9***
Тольятти	72	702831	10,24	▼ ***-2,36***
Сызрань	22	169444	12,98	▲ ***0,18***
Новокуйбышевск	22	103106	21,34	▼ ***-6,46***
Октябрьск	4	26512	15,09	▲ ***7,49***
Отрадный	4	47083	8,5	▼ ***-2,1***
Жигулевск	20	56608	35,33	▲ ***0,63***
Чапаевск	5	72225	6,92	▼ ***-1,28***
Муниципальные районы				
Безенчукский	1	39283	2,55	▼ ***-4,95***
Богатовский	1	14355	6,97	▲ ***6,97***
Большеглушицкий	0	18157	0,0	▼ ***-5,4***
Большечерниговский	0	17269	0,0	***0,0***
Борский	0	23511	0,0	***0,0***

Субъект Российской Федерации/ наименование муниципального образования	Зарегистрировано больных наркоманией, впервые в жизни	Численность населения	Значение показателя	Динамика ситуации
Волжский	13	109739	11,85	▲ 5,85
Елховский	0	9386	0,0	0,0
Исаклинский	0	12150	0,0	0,0
Камышлинский	0	10484	0,0	▼ -18,8
Кинельский, Кинель	11	90388	12,17	▲ 4,47
Кинель-Черкасский	5	43767	11,42	▼ -2,18
Клявлинский	0	14197	0,0	0,0
Кошкинский	0	21784	0,0	0,0
Красноармейский	0	16854	0,0	▼ -23,4
Красноярский	4	57629	6,94	▼ -1,76
Нефтегорский, Алексеевский	1	44626	2,24	▲ 2,24
Пестравский	0	16233	0,0	▼ -18
Похвистневский, Похвистнево	1	55919	1,79	▼ -12,41
Приволжский	1	23026	4,34	▲ 4,34
Сергиевский	4	44896	8,91	▲ 2,31
Ставропольский	8	76184	10,5	▼ -1,7
Сызранский	9	24178	37,22	▲ 25,02
Хворостянский	2	16079	0,0	▼ 0,0
Челно-Вершинский	0	14435	13,86	▲ 7,06
Шенталинский	0	14948	0,0	0,0
Шигонский	2	19108	10,47	▲ 0,17

- удовлетворительное - напряженное - тяжелое - предкризисное - кризисное

Среди несовершеннолетних зарегистрирован показатель первичной заболеваемости 2,33 на 100 тыс. подросткового населения (2018 – 2,4).

Случаи первичной заболеваемости наркоманией несовершеннолетних зарегистрированы лишь в городских округах: Жигулевск, Тольятти.

В 2019 году вопросы повышения эффективности межведомственного взаимодействия в целях раннего выявления наркопотребителей неоднократно рассматривались на заседаниях действующего в области с 2015 года Координационного совета по вопросам комплексной реабилитации и ресоциализации лиц, допускающих немедицинское потребление наркотических средств и психотропных веществ, в состав которого входят представители федеральных и территориальных органов исполнительной власти.

В результате проведенной работы в области впервые в жизни зарегистрированы 847 человек, потребляющих наркотические вещества с вредными последствиями. Значение **показателя первичной обращаемости лиц, употребляющих наркотические вещества с вредными последствиями** на 100 тыс. населения, составило 26,6, что на 5,7% ниже аналогичного показателя 2018 года (28,2). В их числе доля составила подростков 3,4% (2018 – 3,2%), доля женщин – 9,3% (2018 – 11,3%).

Показатели числа зарегистрированных впервые в жизни лиц, потребляющих наркотические вещества с вредными последствиями, **превышающие среднеобластной** (26,6 на 100 тыс. нас.), зарегистрированы в городских округах: Октябрьск (37,72), Сызрань (41,9), Жигулевск (58,3), Тольятти (53,92), муниципальных районах: Безенчукский (56,0), Ставропольский (28,88), Сызранский (37,22) (см. таблицу 2.3).

Увеличение показателя зарегистрировано в г.о. Сызрань (с 24,99 до 41,9) – на 67,7% и г.о. Жигулевск – на 12% (с 52 до 58,3), а также в муниципальных районах: Кинельский – с 16,52 до 21,02, Волжский – с 3,02 до 18,23, Нефтегорский – с 6,68 до 17,39, Ставропольский – с 18,97 до 28,88.

В остальных муниципальных образованиях отмечается **снижение показателя** числа зарегистрированных впервые в жизни лиц, потребляющих наркотические вещества с вредными последствиями.

Не зарегистрированы лица, потребляющие наркотические вещества с вредными последствиями, в муниципальных районах: Богатовский, Исаклинский, Кошкинский.

По итогам 2019 года в Самарской области по уровню первичной обращаемости лиц, потребляющих наркотики с вредными последствиями (26,61 на 100 тысяч населения), наркоситуация оценивается как ***предкризисная***. Зафиксировано незначительное снижение данного показателя от уровня 2018 года (28,21 на 100 тысяч населения).

Таблица 2.3

Характеристика ситуации в городских округах и муниципальных районах Самарской области по уровню первичной обращаемости лиц, потребляющих наркотики с вредными последствиями (на 100 тысяч населения)

Субъект Российской Федерации/наименование муниципального образования	Зарегистрировано впервые жизни, употребляющих наркотики с вредными последствиями	Числен-ность населения	Первичная обращаемость в течение отчетного года	Динамика ситуации	
Самарская область	847	3183038	26,61	▼	***-1,59***
Городские округа					
Самара	149	1156644	12,88	▲	***2,38***

Субъект Российской Федерации/наименование муниципального образования	Зарегистрировано впервые жизни, употребляющих наркотики с вредными последствиями	Числен-ность населения	Первичная обращаемость в течение отчетного года	Динамика ситуации	
Тольятти	379	702831	53,92	▼	-18,28
Сызрань	71	169444	41,9	▲	16,9
Новокуйбышевск	25	103106	24,25	▲	3,15
Октябрьск	10	26512	37,72	▲	11,22
Отрадный	9	47083	19,12	▲	0,12
Жигулевск	33	56608	58,3	▲	6,3
Чапаевск	8	72225	11,08	▲	2,78
Муниципальные районы					
Безенчукский	22	39283	56,0	▲	0,7
Богатовский	0	14355	0,0		0,0
Большеглушицкий	2	18157	11,02	▲	0,22
Большечерниговский	3	17269	17,37	▲	17,37
Борский	5	23511	21,27	▲	0,27
Волжский	20	109739	18,23	▲	15,23
Елховский	1	9386	10,65	▲	0,05
Исаклинский	3	12150	24,69	▼	-15,71
Камышлинский	0	10484	0,0		0,0
Кинельский, Кинель	19	90388	21,02	▲	4,52
Кинель-Черкасский	6	43767	13,71	▼	-6,59
Клявлинский	3	14197	21,13	▼	-6,57
Кошкинский	0	21784	0,0	▼	-9
Красноармейский	2	16854	11,84	▼	-11,56
Красноярский	5	57629	8,68	▼	-14,02
Нефтегорский, Алексеевский	8	44626	17,93	▲	11,23
Пестравский	3	16233	18,48	▲	0,48
Похвистневский, Похвистнево	10	55919	17,88	▲	0,18
Приволжский	5	23026	21,71	▲	0,31
Сергиевский	8	44896	17,82	▼	-10,88
Ставропольский	22	76184	28,88	▲	9,98
Сызранский	9	24178	37,22	▲	0,72
Хворостянский	1	16079	6,22	▲	6,22
Челно-Вершинский	1	14435	6,93	▼	-13,37
Шенталинский	1	14948	6,69	▼	-6,41
Шигонский	4	19108	20,93	▲	0,33

- удовлетворительное - напряженное - тяжелое - предкризисное - кризисное

Несовершеннолетние лица, потребляющие наркотические вещества с вредными последствиями, зарегистрированы впервые в жизни в городских округах: Самара, Новокуйбышевск, Тольятти, муниципальных районах: Волжский, Приволжский, Ставропольский.

В 2019 году ситуация по данному показателю в Самарской области характеризуется на уровне «предкризисный». Это в том числе объясняется результатами проводимой в регионе профилактической работы, направленной на сокращение масштабов вовлечения граждан в немедицинское потребление запрещенных веществ.

Государственным антинаркотическим комитетом отмечено, что в 2018 году «кризисный» уровень был зафиксирован в 47 субъектах Российской Федерации (56,5%)[15], в том числе в:

– Центральном федеральном округе – в 15 из 18, значения показателя от 4,5 до 19,2. Самая негативная ситуация в г. Москва (**4,5**);

– Северо-Западном федеральном округе – в 9 из 11, значения показателя от 4,9 до 22,8. Самая негативная ситуация в Республике Карелия (**4,9**);

– Северо-Кавказском федеральном округе – в 4 из 7, значения показателя от 11,0 до 24,7. Самая негативная ситуация в Карачаево-Черкесской Республике (**11,0**);

– Южном федеральном округе – в 4 из 8, значения показателя от 9,1 до 18,3. Самая негативная ситуация в Волгоградской области (**9,1**);

– **Приволжском федеральном округе – в 7 из 14, значения показателя от 6,1 до 24,3. Самая негативная ситуация в Кировской области (6,1);**

– Уральском федеральном округе – в 2 из 6, значения показателя от 9,6 до 23,0. Ханты-Мансийский автономный округ-Югра (**9,6**);

– Сибирском федеральном округе – в 3 из 10, значения показателя от 9,0 до 18,6. Самая негативная ситуация в Новосибирской области (**9,0**);

– Дальневосточном федеральном округе – в 3 из 11, значения показателя от 18,2 до 24,1. Самая негативная ситуация в Республике Саха (Якутия) (**18,2**).

Число снятых в 2019 году с наркологического учета больных наркоманией в связи с длительным воздержанием от употребления психоактивных веществ составило 330 человек (2018 – 880), а пациентов, снятых с учета в связи со смертью– 260 (2018 – 336).

Уменьшилась доля пациентов, страдающих наркоманией, прошедших стационарное лечение. Из числа наркозависимых лиц, состоящих на диспансерном учете, в 2019 году лечение прошел 1731 пациент с диагнозом «наркомания», или 34,3 %, в 2018 – 1801 или 37,1% от числа состоящих на диспансерном учете.

---

[15] Доклад о наркоситуации в Российской Федерации в 2018 году, стр. 48 (письмо ГАК от 19.07.2019 № 8/4-8544).

Снизилось число наркозависимых пациентов из числа завершивших лечение в стационаре, прошедших полный курс медицинской реабилитации. Если в 2018 году полный курс медицинской реабилитации прошли 214 пациентов или 11,9% от числа завершивших стационарное лечение (1801 человек), в 2019 году – 167 пациентов или 9,9% от числа завершивших стационарное лечение (1731).

Структура проведенных медицинских освидетельствований на состояние опьянения представлена в Таблице 2.4.

Таблица 2.4

Медицинские освидетельствования				в т. ч.лиц, управляющих транспортным средством		
	2017	**2018**	**2019**	**2017**	**2018**	**2019**
Число лиц, доставленных на освидетельствование	36834	34242	33766	6004	5856	6049
Установлено состояние опьянения (наркотического)	2975	3174	3487	231	315	359
Опьянение не установлено	10238	9634	10324	4074	4219	4519
Отказ от освидетельствования	2713	3060	3345	506	360	337

На территории Самарской области в 2019 году смертность от наркотических средств и психотропных веществ зарегистрирована в пятнадцати муниципальных образованиях.

Всего зафиксирован101 летальный исход от наркотиков. Значение показателя **смертность от наркотических средств составило 3,2 на 100 тыс. населения**, что выше уровня 2018 года на 28 % (2018 – 80 случаев или 2,5 на 100 тыс. населения; 2017– 162 случая или 5,1 на 100 тыс. населения).

Впервые за последние четыре года в Самарской области зафиксировано 2 летальных исхода от отравлений синтетическим наркотиком «метадон» среди подростков. Это юноша 17 лет (житель г.о. Новокуйбышевск) и девочка 15 лет (жительница г.о. Самара).

На долю смертельных отравлений опиатами приходится 23 случая или 22% (2018 – 60%), прочими наркотическими веществами – 78 случаев или 76% (2018 – 40%).

Обращает на себя внимание, что из общего числа умерших (101 человек) только 20 лиц состояли на учете у психиатра-нарколога. Необходима более эффективная межведомственная работа по выявлению наркопотребителей и их мотивации на прохождение лечения и комплексной реабилитации.

По итогам отчетного года по уровню смертности от наркотических средств и психотропных веществ потребителей наркотиков ***ситуация в Самарской области характеризуется как напряженная***.

В 2018 году значение **среднероссийского показателя** «Смертность от отравлений наркотиками» составило 3,9 на 100 тыс. населения («тяжелый» уровень)[16].

Самая сложная обстановка была зафиксирована в Московской области (16,5; кризисная), Ленинградской области (12,2; кризисная), г. Санкт-Петербурге (11,8; кризисная). Самарская область с показателем 2,7 – на 21 месте в РФ и на 2 – в ПФО.

В структуре лиц, умерших в Самарской области от отравлений наркотиками, основную часть составляют лица в возрастной категории от 31 до 40 лет (см. диаграмму2.7).

Диаграмма 2.7

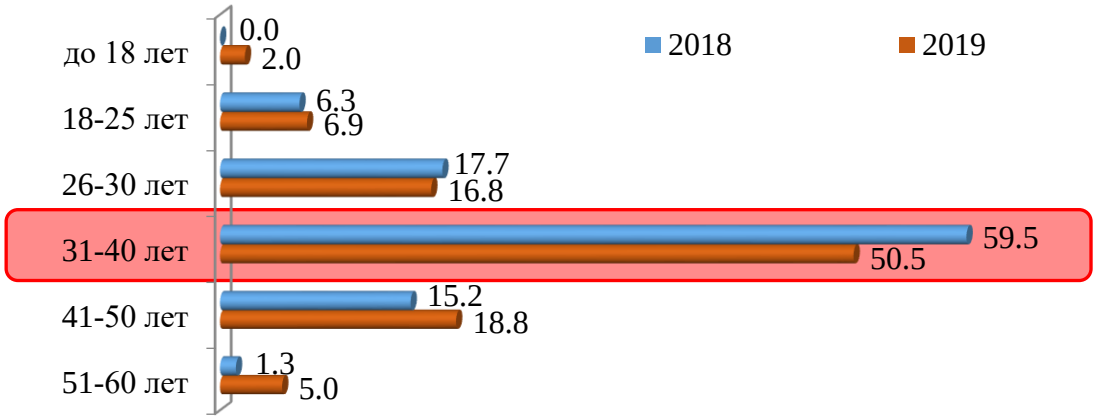

2.3. Заболеваемость ВИЧ-инфекцией

В 2019 году доля ВИЧ-инфицированных среди лиц, потребляющих наркотические средства, снизилась от уровня прошлого года с 38,1% до 35,8%. Из числа зарегистрированных в течение года лиц-потребителей наркотических средств (8479 пациентов) ВИЧ-инфицированными являлись 3034 пациента.

Среди населения Самарской области в целом также зарегистрировано снижение уровня первичной заболеваемости ВИЧ-инфекцией: 2019 год – 534 случая, 2018 год– 628 случаев.

Общая тенденция в регионе – снижение первичной заболеваемости ВИЧ-инфекцией с 94,4 на 100 тысяч населения в 2018 году (3015 случаев) до 89,9 в 2019 году (2863 случаев). Случаев заболевания среди несовершеннолетних – 27.

Наибольшее число лиц, в крови которых при исследовании методом иммунного блоттинга выявлены антитела к ВИЧ, зарегистрировано в трех городских округах: Самара (950 человек, 32,7% от общего числа), Тольятти (861 человек, 29,6%), Сызрань (145 человек, 5%).

[16] Итоговое значение показателя будет рассчитано Государственным антинаркотическим комитетом к 01.05.2020 в рамках подготовки доклада о наркоситуации в РФ в 2019 году.

Отмечается снижение смертности от ВИЧ – с 34,6 на 100 тысяч населения в 2018 году до 32,9 на 100 тысяч населения в 2019 году.

2.4. Наркозависимость в среде лиц призывного возраста

По результатам призывной компании за 2019 г. в Самарской области медицинскими комиссиями при призыве на военную службу было выявлено 12 случаев немедицинского употребления наркотических и психотропных веществ (2018 – 21 случай, 2017 – 24 случая, 2016 – 23 случая, 2015 – 29 случаев).

Отмечается уменьшение количества лиц призывного возраста, у которых в организме были обнаружены наркотические вещества по сравнению с периодом с 2015 – 2018 гг.

Уменьшение количества граждан, употребляющих наркотические вещества, при призыве на военную службу связано с дальнейшим усилением антинаркотического контроля. В рамках реализации областной антинаркотической программы[17] проводилось тестирование призывников на областном сборном пункте и в муниципальных военных комиссариатах Самарской области. В тестировании приняли участие врачи-наркологи из медицинских учреждений государственной и муниципальной системы здравоохранения области. Охват 100% призывного контингента обследованием с применением тест-полосок на предмет обнаружения наркотических веществ в организме на сборном пункте области перед отправкой в войска. Всего выявлено 2 человека, в биологических средах которых были обнаружены психотропные препараты. Призывники направлены на обследование в специализированные медицинские учреждения. На областном сборном пункте при медицинском осмотре осенью 2019 г. организовано дежурство военных полицейских.

Районы, в которых выявлены призывники, употребляющие наркотические и психотропные вещества в призывную компанию 2019 года:

№ п/п	Военный комиссариат/ Муниципальное образование	2019 год		2018 год	
		Абс. ч.	% от освидетельствованных	Абс. ч.	% от освидетельствованных
1.	Железнодорожный район г.о. Самара	**1**	**0,11**	**-**	**-**
2	Кировский район г.о. Самара	**4**	**0,23**	**-**	**-**
3	Красноглинский район г.о. Самара	**-**	**-**	**-**	**-**
4	Куйбышевский район г.о. Самара	**-**	**-**	**1**	**0,15**

[17] Государственная программа Самарской области «Противодействие незаконному обороту наркотических средств, профилактика наркомании, лечение и реабилитация наркозависимой части населения Самарской области» на 2014–2022 годы (далее – Госпрограмма) утверждена постановлением Правительства Самарской области от 29.11.2013 № 710 (в редакции Постановления Правительства Самарской области № 1027 от 30.12.2019).

№ п/п	Военный комиссариат/ Муниципальное образование	2019 год		2018 год	
		Абс. ч.	% от освидетельствованных	Абс. ч.	% от освидетельствованных
5	Самарский район г.о. Самара	-	-	2	0,78
6	Промышленный район г.о. Самара	-	-	-	-
7	Автозаводский район г.о. Тольятти	1	-	3	0,07
8	Комсомольский район г.о. Тольятти	3	0,13	3	0,11
9	Жигулевский район	-	-	3	0,61
10	Новокуйбышевск	1	0,1	2	0,21
11	Отрадненский район	-	-	-	-
12	Сызрань	-	-	2	0,12
13	Безенчукский район	-	-	1	0,28
14	Волжский район	-	-	-	-
15	Кинельский район	1	0,13	-	-
16	Кинель-Черкасский район	1	0,3	1	0,20
17	Сергиевский район	-	-	-	-
18	Ставропольский район	-	-	2	0,33
19	Шигонский район	-	-	1	0,44
	Итого:	12	-	21	-

С целью усиления антинаркотической пропаганды было принято решение внести в программу патриотического воспитания обязательный курс семинаров, лекций, конференций о пагубном влиянии наркотических веществ на организм человека с использованием видео-аудио-продукции. Учитывая устойчивую тенденцию, в целом, к снижению случаев немедицинского употребления наркотиков среди граждан, при призыве на военную службу, краткосрочный прогноз развития наркоситуации в Самарской области благоприятен.

Случаев возврата из войск военнослужащих, призванных на военную службу из Самарской области, по причине употребления ими наркотиков за последние 5 лет, не было.

2.5. Оценочная распространенность употребления наркотиков

С 2019 года проведение социологических исследований в рамках мониторинга наркоситуации в соответствии с типовым техническим заданием, разработанным ГАК (приложение № 3 к Методике и Порядку), проводится государственным автономным учреждением Самарской области «Информационно-аналитический центр Самарской области» (далее –

ГАУ ИАЦ СО), которое включено в состав участников областной антинаркотической программы[18].

Реализация мероприятия «Проведение мониторинга наркоситуации в разрезе субъективных показателей (социологический опрос и социологическое исследование населения Самарской области)» осуществляется в рамках текущей деятельности ГАУ ИАЦ СО[19].

В исследовании использована многоступенчатая типологическая выборка. На первом этапе выбраны территории исследования. Ключевой принцип отбора – репрезентация основных территориально-экономических зон Самарской области (промышленная и сельскохозяйственная). На втором этапе отобраны населенные пункты с учетом соотношения городского и сельского населения в соответствие со статистическим распределением этих групп населения региона. На третьем этапе сформирована выборная совокупность. В качестве квотных параметров генеральной совокупности выступали следующие признаки: а) пол, б) возраст, в) населенный пункт и г) тип поселения (город, село). Возраст респондентов составил от 14 до 60 лет.

Опрос проводился методом очного формализованного интервью с использованием технологии **TAPI** (Tablet Assisted Personal Interviewing) (опросы на планшетах с запрограммированной анкетой).

Обработка данных опроса проведена с помощью статистического пакета SPSS Statistics 25.0.

Общий объем выборки – 1986 человек, что составляет 0,1% от численности населения Самарской области в возрасте от 14 до 60 лет. Ошибка выборочной совокупности составила 3,5% при доверительной вероятности в 95%.

По итогам проведенного опроса можно констатировать, что проблема наркомании стоит на 6-ом месте в рейтинге наиболее острых социальных проблем региона. Она волнует 20,0% жителей области (2018 – 42,1%, 2017– 45,9%) (см. диаграмму 2.8).

В рейтинге проблем первое место занимает безработица (42,8%). Чуть реже упоминаются такие проблемы как качество дорог (37,3%), алкоголизм (34,3%), качество медицинского обслуживания (31,8%), состояние ЖКХ (29,8%). Рейтинг замыкают проблема нехватки жилья (17,8%) и высокий уровень преступности (7,5%).

---

[18] Государственная программа Самарской области «Противодействие незаконному обороту наркотиков, профилактика наркомании, лечение и реабилитация наркозависимой части населения в Самарской области» на 2014 – 2022 годы (утверждена постановлением Правительства Самарской области от 29.11.2013 № 710.

[19] До 2019 года социологические исследования проводились в рамках государственных контрактов организациями, определяемыми в рамках конкурсных процедур (2015 – Исследовательская группа «Свободное мнение» (г. Самара), 2016 – ООО «Артефакт» (г. Ульяновск), 2017 и 2018 гг. – Тольяттинский государственный университет).

Диаграмма 2.8

Рейтинг острых социальных проблем жителей Самарской области

(в % от числа опрошенных)

Показательно, что уровень распространенности наркомании в большей степени оценивается как проблема в возрастной группе 14-17 лет (29,4%). В старшей возрастной группе (50-60 лет) доля тех, кто оценивает наркоманию как социально значимую проблему, в 2 раза ниже (16,6%).

Респонденты средней и старшей возрастных групп чаще указывают на проблемы низкого качества медицинского обслуживания, ЖКХ и безработицы.

В территориальном срезе проблема наркомании в большей степени волнует жителей городов (г.о. Самара – 23,2%, г.о. Тольятти – 22,9%, малые города – 19,5%), нежели жителей сел (11,5%).

Респондентам был задан вопрос: «***Как Вы считаете, насколько проблема наркомании распространена в Вашем населенном пункте?***» (см. диаграмму 2.9). Менее трети опрошенных (27,0%) отметили, что проблема очень распространена (2018 – 23,5%). Около 40% указали, что проблема распространена, но не больше, чем везде (2018 – 59,5%). Каждый десятый опрошенный (11,1%) считает, что проблема совсем не распространена (2018 – 4,5%). Доля тех, кто затруднился ответить на вопрос, по сравнению с прошлогодним показателем выросла с 12,5% до 22,8% опрошенных.

Почти половина жителей г.о. Тольятти отметили распространенность проблемы наркомании в их городе (45,0%). Жители г.о. Самары реже указывали на распространенность наркомании (17,2%).

Диаграмма 2.9

Распространенность наркомании в Самарской области (% от числа опрошенных)

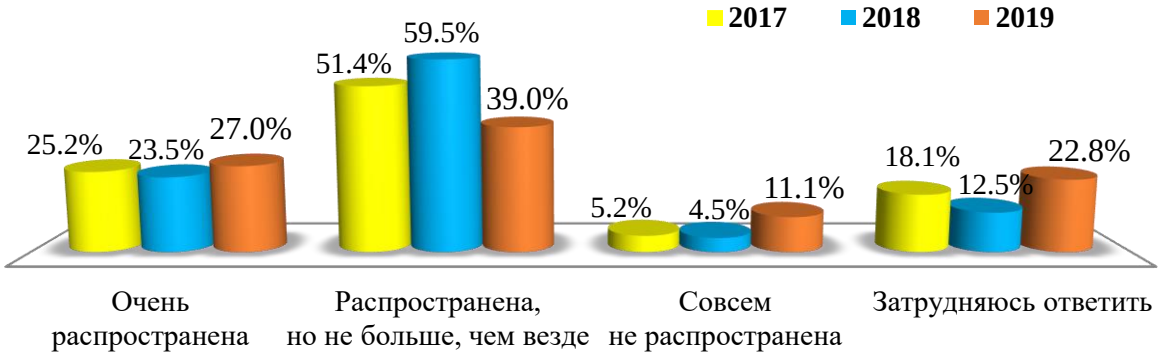

Респондентам был задан вопрос относительно причин распространения наркомании в обществе. Почти 40,0% опрошенных главную причину наркомании видят в моральной деградации и вседозволенности общества. Каждый третий респондент (30,6%) считает, что человек начинает принимать наркотические вещества из-за неудовлетворенности жизнью и социального неблагополучия. Примерно такая же доля приходится на тех, кто основную причину распространении наркомании видит в безработице и экономических проблемах (27,0%). Четверть опрошенных (24,5%) указывают, что причиной является влияние наркобизнеса и доступность наркотиков (см. диаграмму 2.10).

Диаграмма 2.10

Причины распространения наркомании в зависимости от вредных привычек в Самарской области (% от числа опрошенных)

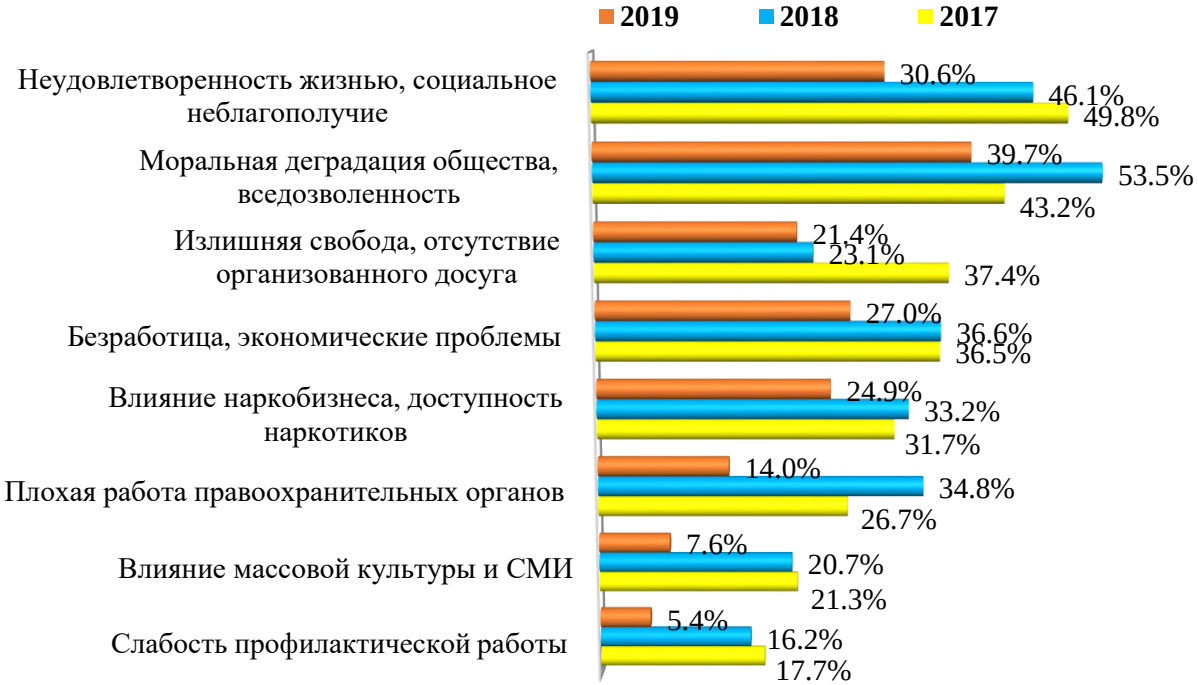

Оценивая эффективность профилактических антинаркотических мероприятий (вопрос: ***«Какие мероприятия, по Вашему мнению, более эффективны для профилактики и решения проблем наркомании?»***), респонденты чаще всего указывали на необходимость работы с молодежью (36,3%), физкультурные и спортивные мероприятия (33,6%), лекции и беседы в учебных учреждениях (29,9%) (см. диаграмму 2.11).

Каждый десятый участник опроса считает эффективными тематические программы и фильмы на ТВ, специальные концерты, фестивали и публикации в сети Интернет.

При оценке эффективности профилактических мероприятий присутствует возрастная специфика. Представители младшей возрастной группы (14-17 лет) чаще, чем респонденты других групп, оценивают эффективность спортивных физкультурных и спортивный мероприятий в профилактике наркомании (40,3% при средних показателях в 33,6%). Среди 14-17-летних респондентов ниже доля тех, кто среди эффективных профилактических мероприятий указывают необходимость расширения работы с молодежью и ужесточения наказания за наркопреступления.

Диаграмма 2.11

Эффективные меры профилактики и решения проблемы наркомании (в % от числа опрошенных)

По данным опроса, доля тех, кто сталкивался с предложением попробовать наркотики, составила 25,7% (2018 – 20,8%).

Респондентам задавался вопрос: «***Как бы Вы поступили, если бы Вам предложили попробовать наркотики***?» (см. диаграмму 2.12). Анализ динамики ответов позволил зафиксировать тенденцию роста доли отрицательных ответов: в 2017 г. – 88,5%, 2018 г. – 86,4%, 2019 г. – 96,9% опрошенных.

Вариант ответа «попробовал бы, [= если бы предложили]»[20] выбрали респонденты со следующими социально-демографическими характеристиками (и это согласуется с ответами на вопрос: «Предлагали ли Вам…»):

- 4,5% жители Самары;
- 3,1% мужчины;
- 3,2% возраста 30-39 лет;
- 3,3% с высшей ступенью образования;
- 10,0% в трудном материальном положении, т.е. необеспеченные самым необходимым.

Данные характеристики могут в самом общем виде описывать группу людей, потенциально склонных к употреблению наркотиков и поэтому находящихся в зоне риска.

Диаграмма 2.12

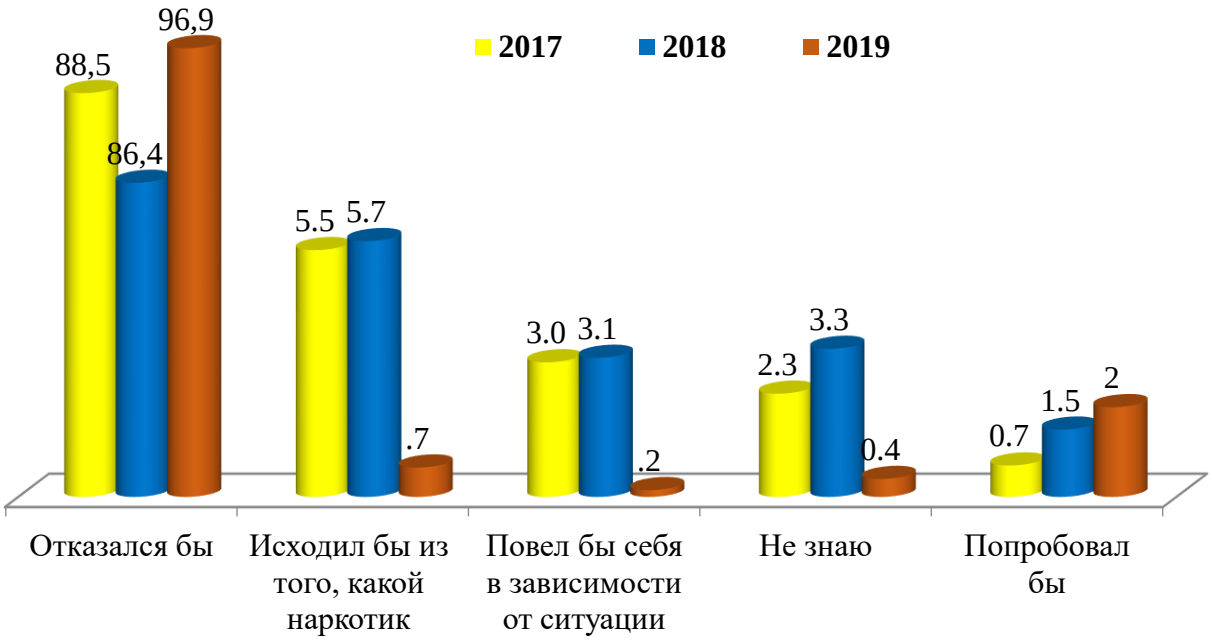

[20] Варианты ответов «исходил (а) бы из того, какой наркотик», «повел (а) бы себя в зависимости от ситуации и настроения» двузначны, не содержат однозначного согласия и даже в сумме не составляют 1,0% от числа опрошенных (0,7% и 0,2% соответственно), что находится в пределах ошибки выборки.

Ключевым индикатором для измерения уровня наркотизации является степень активности наркопотребления, определяемая с помощью вопроса: «***Пробовали ли Вы наркотические вещества?***».

В реальном употреблении наркотиков признались 5,3% от общего количества респондентов (в прошлом 2018 году процент признавшихся был несколько ниже – 4,7%). Из них:

- каждый третий – житель Самары (35,0% от числа признавшихся),
- подавляющее большинство – мужчины (84,0% от числа признавшихся),
- респонденты в возрасте 30-39 лет (42,5%), в возрасте 40-49 лет (29,2%).

Как и в 2018 году абсолютное большинство участников опроса (94,7%)заявили, что не имели даже разового опыта потребления наркотических веществ (2018– 95,3%). Интерес для анализа с точки зрения реальной или потенциальной вовлеченности в процесс потребления наркотиков составили ответы 5,3% респондентов (106 человек)[21].

Распределение ответов на вопрос: «***Вспомните, пожалуйста, в каком возрасте Вы впервые попробовали наркотическое вещество?***» (в % от числа употребляющих) выглядит следующим образом (см. таблицу 2.5).

По сравнению с данными 2018 года, ответы респондентов зафиксировали снижение доли тех, кто впервые попробовал наркотик до 15 лет.

Большинство признавшихся в употреблении наркотиков (86,8%) впервые попробовали их в возрасте 16-29 лет (2018 – 84,7%), из них 43,4% в возрасте 16-17 лет (2018 – 32,2%). Исследования наркотизации населения показывают, что именно этот возраст является «пусковым» в плане риска втянуться в практики употребления[22].

Таблица 2.5

Возраст первого употребления наркотического вещества

(в % от числа тех, кто имел опыт)

	2017 год	2018 год	2019 год
До 12 лет	3,4%	4,2%	0,0%
12-15 лет	8,5%	21,2%	10,45%
16-17 лет	32,2%	37,2%	43,4%
18-29 лет	52,5%	37,2%	43,4%
30-34 года	3,4%	0,0%	1,9%
Старше 40 лет	0,0%	0,0%	0,9%

[21] В 2018 году опыт потребления наркотиков имели 4,7% респондентов (94 человека), в 2017 году 3% опрошенных (60 человек).

[22] Румянцев Н.В., Хазов Е.Н., Богданов А.В.Основные направления противодействия употребления и распространения наркотических средств и психотропных веществ среди несовершеннолетних // Вестник экономической безопасности. – №4, 2018. – С.158-165.

На вопрос: ***«Как часто Вы употребляете наркотики?»*** почти 80 процентов респондентов (76,4%) ответили, что пробовали наркотики, но перестали (2018 – 68,0%) (см. диаграмму 2.13).

Диаграмма 2.13

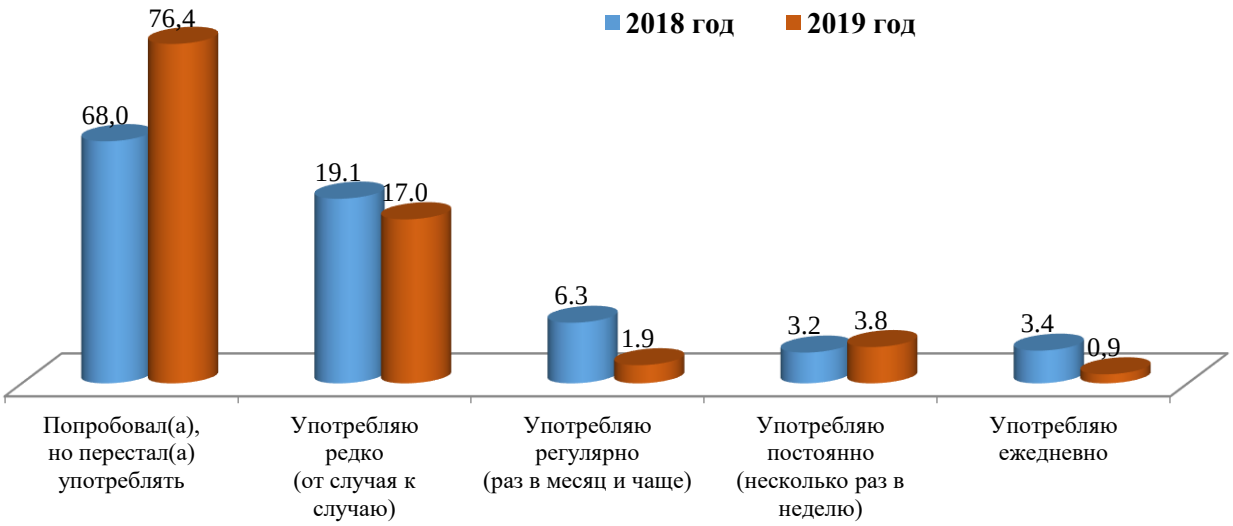

Почти каждый пятый респондент (17,0%) употребляет наркотики нерегулярно, от случая к случаю (2018 – 19,1%), а 6,6% – регулярно: сумма ответов «употребляю регулярно (раз в месяц и чаще)», «употребляю постоянно (несколько раз в неделю)», «употребляю ежедневно» (2018 – 12,9%).

На диаграмме 2.14 представлены распределения ответов на вопрос: ***«Знакомы ли Вы лично с людьми, употребляющими наркотики?».***

О личном знакомстве с людьми, активно употребляющими наркотики, заявили всего лишь 4% респондентов, в том числе указали, что «все мои знакомые, так или иначе, употребляют наркотики» – 0,4%, «много знает таких людей» – 3,6%.

Подавляющее большинство (74,9%) не общаются с наркозависимыми (2018 – 65,9%). Каждый пятый участник опроса имеет знакомых, употребляющих наркотики.

Диаграмма 2.14

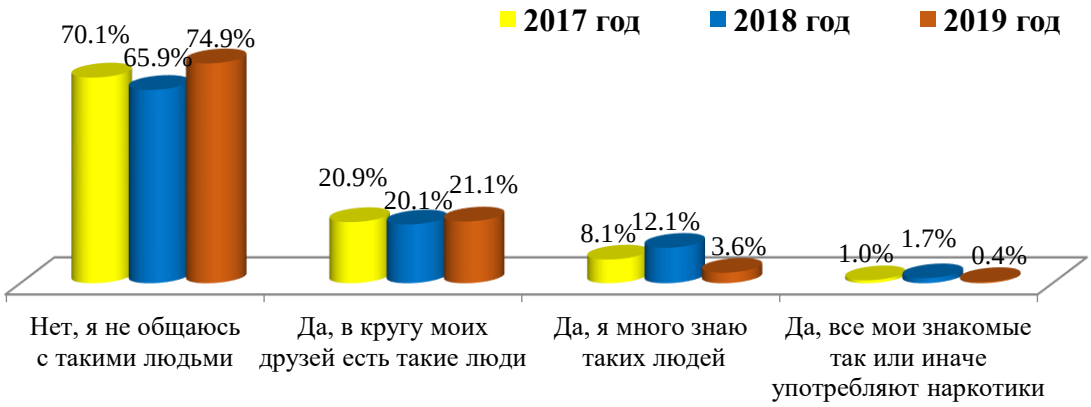

Распространенность немедицинского потребления наркотиков с учетом латентности по формуле, рекомендованной Методикой и порядком осуществления мониторинга, а также критериями оценки развития наркоситуации в Российской Федерации и ее субъектах (далее – Методика).

Значение показателя «Оценочная распространенность употребления наркотиков (по данным социологических исследований)» составило **1,26**[23], что интерпретируется в рамках методики как **«напряженная»** ситуация.

$$M = Snp * 100/So = 25*100/1986 = 1,26\%,$$

где M – оценочная распространенность употребления наркотиков (по данным социологических исследований);

So – общее число респондентов, опрошенных в рамках проведения социологического исследования;

Snp – сумма вариантов (2, 3, 4, 5) ответов на вопрос №22 Приложения №2 к Методике: «**Употребляю редко (от случая к случаю, не каждый месяц)**»; «**Употребляю регулярно (раз в месяц и чаще)**»; «**Употребляю постоянно (несколько раз в неделю)**»; «**Употребляю ежедневно**»).

2.6. Факторы, обусловливающие уровень наркотизации населения Самарской области

Геополитические факторы	• Самарская область является регионом с развитой транспортной инфраструктурой и удобным географическим положением для транзита наркотических средств и психоактивных веществ. • Торгово-экономическая интеграция России, Казахстана, Белоруссии, Киргизии и Армении в форме Таможенного союза, условия которого исключают таможенный и санитарный контроль на границе Самарской области и Казахстана, а также Казахстана и Киргизии, открывает дополнительные возможности для наркотрафика из стран ЦАР через Казахстан в Самарскую область.
Общая криминогенная обстановка в сфере НОН	• Регион характеризуется высокими количественными показателями зарегистрированных наркопреступлений, связанных с выращиванием, перевозкой, изготовлением, переработкой, хранением, сбытом и другими незаконными операциями с наркотическими средствами и психоактивными веществами.

[23] В 2018 году значение показателя M составило 1,5%, в 2017 году – 1,0%.

	• В регионе располагаются 18 учреждений уголовно-исполнительной системы УФСИН России по Самарской области, спецконтингент которых социально дезадаптирован (низкий уровень образования, отсутствие мотивации к здоровому образу жизни, сохранение наркозависимости). В учреждениях УФСИН России по Самарской области сохраняется высокая доля осужденных за наркопреступления (более 30%), среди которых есть лидеры и активные члены ОПГ, продолжающие осуществлять преступную деятельность по организации каналов поставок и сетей сбыта наркотиков.
«Совершенст-вование» форм сбыта и каналов поставок	• Происходит оптимизация схем сбыта наркотических средств через интернет-магазины, доставка до потребителя носит бесконтактный характер. На вопрос: «Прибегали ли Вы или Ваши знакомые к услугам сети Интернет для получения сведений о наркотиках или способах их употребления?» утвердительно ответили 10,5% опрошенных. • Развиваются платежные интернет-системы банков, у которых появилась возможность выпуска виртуальных банковских карт без подтверждения данных об их владельце. • Наркопреступления все чаще совершаются лицами, выступающими в роли «операторов», «курьеров-закладчиков», находящимся за пределами обслуживаемого региона, а также лицами, приезжающими из других регионов на временное проживание. • В 2019 году выявлено 46 Интернет-сайтов, содержащих информацию с запрещенным контентом. Выявлено 11 Интернет-магазинов, осуществляющих продажу наркотических средств и психотропных веществ.
Социокультурные факторы	• Поддержание толерантности по отношению к потребителям наркотиков выгодно наркорынку, который предпринимает активные действия путем всемерного подчеркивания того, что это медицинская проблема, а не социальная.

	• Незнание законодательной ответственности Российской Федерации за употребление, хранение и сбыт наркотических веществ. По результатам социологического опроса 19,1% респондентов указали, что не знают о наказании за подобные действия.
Миграционные процессы и миграционная политика	• Самарская область является привлекательной для въезда иностранных граждан и лиц без гражданства. Большую часть миграционного прироста, сложившегося в результате обмена населением со странами СНГ, составляют мигранты из Таджикистана (28,2%), Киргизии (19,1%), Армении (16,4%) и Казахстана (15,3%). • Из-за активизации миграционных движений из наркоопасных стран ближнего зарубежья повышается риск распространения наркотических средств. • Безвизовый режим въезда на территорию РФ граждан из наркоопасных регионов и государств, отсутствие действенных механизмов учета и контроля за их перемещением – благоприятные условия для активизации наркогруппировок по формированию каналов контрабанды наркотиков афганского происхождения, расширению сети их сбыта и совершенствования бесконтактных методов реализации.
Доступность наркотических средств на розничном рынке	• Происходит постоянное расширение перечня психоактивных веществ, приобретаемых посредством сети Интернет. • Результаты социологических опросов населения Самарской области в последние годы фиксируют сохранение осведомленности респондентов о возможности приобрести запрещенные вещества. Более трети (35,8%) опрошенных жителей региона отметили вариант ответа «очень легко достать».
Распространение новых синтетических психоактивных веществ	• Последние 3 года в Самарской области наблюдается рост распространения новых синтетических психоактивных веществ: спайсов, миксов и т.д. • Формулы и схемы производства современных синтетических наркотических средств доступны для широкого круга лиц.

- Существуют объективные предпосылки расширения подпольного производства синтетических наркотиков на территории субъектов Российской Федерации. В 2019 году правоохранительными органами региона пресечена деятельность 10 нарколабораторий по производству синтетических наркотиков.

3. Оценка состояния и доступности наркологической медицинской помощи, медицинской и социальной реабилитации наркопотребителей, оказания социальных услуг и ресоциализации лицам, потребляющим наркотики в немедицинских целях

В 2019 году в Самарской области медицинская помощь лицам, допускающим незаконное потребление наркотиков, предоставлялась в трёх наркологических диспансерах области, расположенных в городских округах с наибольшим количеством населения Самаре, Тольятти и Сызрань и 31 наркологическом кабинете центральных городских и районных больниц. Кроме этого, оказание амбулаторной наркологической помощи несовершеннолетним пациентам осуществляется в 6 подростковых кабинетах.

В наркологических диспансерах области на начало 2019 года функционировало 385 наркологических и 81 реабилитационная коек, в том числе 10 – подростковых.

Обеспеченность населения Самарской области наркологическими койками на 10 тыс. населения составляет 1,46, что незначительно выше среднего по Российской Федерации показателя 2018 года (1,37 на 10 тыс. населения).

В течение года обеспечивалась доступность наркологической помощи во всех муниципальных образованиях Самарской области.

Для повышения мотивации наркозависимых пациентов на лечение, а также достижения устойчивой ремиссии у социально значимых пациентов, страдающих наркотической зависимостью, для наркологических диспансеров закуплены 102 упаковки лекарственного препарата «Налтрексон» на сумму 1 947 350 рублей. В течение года в наркологических диспансерах проведено лечение 53 пациентов трудоспособного возраста, страдающим наркоманией.

Проведена оценка эффективности лечения вышеуказанным лекарственным препаратом у пациентов, пролеченных в 2018 году, в ходе которой установлено достижение ремиссии у 68% пролеченных лиц.

В целях дальнейшего повышения доступности исследования биологического материала на содержание психоактивных веществ, а также выявления у пациентов тяжёлых соматических заболеваний приобретено диагностическое медицинское оборудование для наркологических диспансеров (ГБУЗ «Самарский областной наркологический диспансер» ГБУЗ СО «Сызранский наркологический диспансер» и ГБУЗ СО «Тольятинский наркологический диспансер») на сумму 1 106 250 рублей.

В 2019 году, как и в предыдущие годы, уделено внимание повышению квалификации специалистов наркологической службы. В течение года повысили квалификацию на сертификационных циклах 46 врачей психиатров-наркологов из 107 состоящих в штате наркологической службы (в 2018 году в штате состояли 103 психиатров-наркологов).

На повышение квалификации в рамках Подпрограммы реализованы 296 500 рублей.

Обеспеченность населения Самарской области врачами психиатрами-наркологами составила 0,34 на 10 тыс. населения (в 2018 году – 0,33 на 10 тыс. населения), что несколько ниже, чем средний аналогичный показатель 2018 года в Российской Федерации (0,35 на 10 тыс. населения).

Министерством здравоохранения Самарской области организована работа телефонов доверия в Самарском областном (далее – СОНД), Тольяттинском и Сызранском городских (далее – ТНД и СНД соответственно) наркологических диспансерах.

Актуальная информация размещена на сайтах медицинских учреждений, а также на официальных страницах социальных групп «В контакте», «Твиттер»:

- СОНД – круглосуточный телефон доверия (927) 692-16-07;
- ТНД – круглосуточный телефон доверия (8482) 97-77-57;
- СНД – в учреждении работают два телефона доверия: (8464) 33-15-45 круглосуточно и (8464) 98-33-70 по будням с 08-00 до 18-00. Информация опубликована в газете «Волжские вести».

3.1. Сведения о нормативных правовых актах (планах) в сфере реабилитации и ресоциализации лиц, потребляющих наркотические средства и психотропные вещества в немедицинских целях (далее – наркопотребители)

В 2019 году в Самарской области продолжалась реализация мероприятий государственной программы Самарской области «Противодействие незаконному обороту наркотиков, профилактика наркомании, лечение и реабилитация наркозависимой части населения в Самарской области» на 2014 – 2022 годы, утверждённой постановлением Правительства Самарской области от 29.11.2013 № 710 (далее – Госпрограмма), задачами которой являются снижение уровня незаконного потребления наркотических средств и психотропных веществ жителями Самарской области, сокращение спроса на наркотические средства и психотропные вещества, улучшение криминогенной обстановки в Самарской области.

В перечень мероприятий Госпрограммы включены разноплановые мероприятия, направленные на профилактику наркомании в молодёжной среде, раннее выявление потребителей наркотических средств, совершенствование наркологической помощи, развитие системы комплексной реабилитации наркозависимых лиц, завершивших курс лечения.

Органами исполнительной власти Самарской области в рамках межведомственного взаимодействия в течение 2019 года реализован комплекс профилактических мероприятий антинаркотической направленности, предусмотренный подпрограммой «Профилактика

распространения наркомании и связанных с нею правонарушений в Самарской области» на 2014 – 2022 годы Госпрограммы.

Государственными бюджетными учреждениями, подведомственными министерству здравоохранения Самарской области приобретено 45 948 тест-полосок для тестирования лиц призывного возраста и обучающихся. На эти цели выделено и израсходовано 7 995,9 мнл руб. Всего в 2019 году израсходовано 54892 тест-полосок, в том числе для тестирования лиц призывного возраста 27436 человек. По результатам обследования в наркологический диспансер направлены 107 человек, выявлен 31 потребитель наркотических средств.

Охват тестированием лиц, обучающихся в образовательных организациях, составил 11834 человек, что на 63,7% больше, чем в 2018 году (7537 человек).

Медицинскую реабилитацию в условиях стационара успешно завершили 167 пациентов, имеющих диагноз наркомания. По состоянию на 01.01.2020 из общего числа пациентов, прошедших лечение от наркотической зависимости в 2017 – 2019 гг., в состоянии ремиссии находился 2001 человек (683 – от 6 месяцев до 1 года, 783 – от 1 года до 2 лет и 555 – свыше двух лет).

Для нужд наркологических диспансеров и наркологических кабинетов городских и районных больниц приобретены центрифуги, термоблоки, дозаторы переменного тока, другое лабораторное и диагностическое медицинское оборудование.

К участию в программах социальной реабилитации наркопотребителей привлечены территориальные комплексные центры социального обслуживания населения Самарской области. Социальную реабилитацию прошли 100 человек. В наркологических диспансерах Самарской области повышение квалификации прошли 68 специалистов, работающих в сфере реабилитации и ресоциализации потребителей наркотических средств и психотропных веществ, из них в рамках финансирования программы – 48, в рамках основной деятельности медицинских организаций – 20.

Проведено обучение 29 специалистов комплексных центров социального обслуживания населения в рамках финансирования основной деятельности министерства социально-демографической и семейной политики Самарской области.

3.2. Сведения об организациях (учреждениях) реабилитации и ресоциализации наркопотребителей

Для закрепления результатов лечения наркопотребителей в Самарской области продолжилось развитие созданного в 2016 году регионального сегмента национальной системы комплексной реабилитации и ресоциализации. Его структура представлена на схеме 1.

Схема 1

Распоряжением Губернатора Самарской области от 05.08.2015 № 458-р «Об образовании Координационного совета по вопросам комплексной реабилитации и ресоциализации лиц, допускающих немедицинское потребление наркотических средств и психотропных веществ, в Самарской области» создан межведомственный совещательный орган (далее – Координационный совет), к задачам которого отнесены оценка соответствия организаций (далее – НКО), осуществляющих деятельность в сфере реабилитации и ресоциализации лиц, допускающих немедицинское потребление наркотических средств и психотропных веществ, требованиям, необходимым для включения в региональный сегмент национальной системы комплексной реабилитации и ресоциализации потребителей наркотиков (далее – региональный сегмент), а также разработка перечня организаций – участников регионального сегмента.

Полномочия и порядок работы Координационного совета утверждены распоряжением Губернатора Самарской области от 12.12.2015 № 778-р.

Перечень обязательных критериев соответствия НКО статусу участника регионального сегмента и Порядок проведения квалификационного отбора утверждены постановлением Правительства Самарской области от 28.03.2016 № 146 «Об утверждении порядка проведения квалификационного отбора организаций, осуществляющих деятельность в сфере социальной реабилитации лиц, допускающих незаконное потребление наркотических средств и психотропных веществ, в Самарской области» (далее – постановление № 146).

В 2019 году Координационным советом по вопросам комплексной реабилитации и лиц, допускающих немедицинское потребление наркотических средств и психотропных веществ, в Самарской области проведена оценка деятельности трех некоммерческих организаций – Благотворительный Фонд «НЕЗАВИСИМОСТЬ Т», АНО Центр социальной адаптации «Рассвет», Фонд помощи людям, находящимся в опасных для человека зависимостях и людям, оказавшимся в трудной жизненной ситуации «Выбор» – на соответствие критериям отбора, утверждённым постановлением № 146.

По результатам квалификационного отбора ни одна из НКО не включена в региональный сегмент комплексной реабилитации и ресоциализации лиц, допускающих незаконное потребление наркотических средств и психотропных веществ.

В настоящее время в региональный сегмент включены две НКО: Самарская региональная благотворительная общественная организация «Реабилитация наркозависимых» и Лечебно-профилактическое частное учреждение «Реальное оздоровление населения»[24].

Кроме того, в соответствии с поручением Губернатора Самарской области Д.И. Азарова разработана «дорожная карта» по реализации деятельности Самарской Епархии в части реабилитации и ресоциализации лиц, допускающих незаконное потребление наркотических средств и психотропных веществ.

По согласованию с представителями Самарской Епархии запланирован выезд сотрудников областного министерства здравоохранения в реабилитационный центр на базе Свято-Богородницкого Казанского мужского монастыря в с. Винновка с целью предварительной оценки качества услуг по социальной реабилитации и ресоциализации лиц, страдающих наркотической зависимостью.

Представителям Самарской Епархии разъяснен порядок включения в региональный сегмент Национальной системы комплексной реабилитации и ресоциализации наркопотребителей, а также порядок предоставления субсидий социально ориентированным некоммерческим организациям, не являющимся государственными (муниципальными) учреждениями, осуществляющим свою деятельность в сфере комплексной реабилитации и ресоциализации в рамках подпрограммы «Комплексная реабилитация и ресоциализация лиц, допускающих незаконное потребление наркотических средств и психотропных веществ, в Самарской области» на 2014 – 2022 годы Госпрограммы.

[24] Обе НКО прошли квалификационный отбор и включены в сегмент в 2018 году.

Таблица 3.1

Сведения о количестве организаций (учреждений) осуществляющих деятельность в сфере реабилитации и ресоциализации лиц, потребляющих наркотические средства и психотропные вещества в немедицинских целях

Количество организаций (учреждений) осуществляющих деятельность в сфере реабилитации и ресоциализации лиц, потребляющих наркотические средства и психотропные вещества в немедицинских целях				**35**
в том числе:	государственных			**12**
	негосударственных			**23**
	социально ориентированных некоммерческих организаций			**23**
	коммерческих			
	из них:	учредительными документами которых в качестве основных уставных целей и задач предусмотрена деятельность в сфере реабилитации и ресоциализации лиц, потребляющих наркотические средства и психотропные вещества в немедицинских целях		**35**
		прошедших квалификационный отбор и включенных в региональный сегмент системы комплексной реабилитации и ресоциализации лиц, потребляющих наркотические средства и психотропные вещества в немедицинских целях		**2**
		прошедших добровольную сертификацию		**0**
		имеющих конфессиональную принадлежность		**1**
		в том числе:	православную	**1**
			исламскую	**0**
			иудейскую	**0**
			буддийскую	**0**
			иную	**0**
Количество реабилитационных коек в организациях (учреждениях) осуществляющих деятельность в сфере реабилитации и ресоциализации лиц, потребляющих наркотические средства и психотропные вещества в немедицинских целях				
в том числе:	государственных			**78,48**
	негосударственных			**20**
	социально ориентированных некоммерческих организаций			**20**
	коммерческих			

Средняя заполняемость коек в организациях (учреждениях) осуществляющих деятельность в сфере реабилитации и ресоциализации лиц, потребляющих наркотические средства и психотропные вещества в немедицинских целях (в процентном соотношении от количества коек)		**328,1**
в том числе:	государственных	**328,1**
	негосударственных	
	социально ориентированных некоммерческих организаций	**86,3%**
	коммерческих	
Процент соотношения лиц с алкогольной/наркотической зависимостью, проходящих реабилитацию в организациях (учреждениях)		**Алкоголизм – 50,3%** **Наркомания – 49,7%**

Таблица 3.2

Сведения о лицах, прошедших реабилитацию в организациях (учреждениях), осуществляющих деятельность в сфере реабилитации и ресоциализации наркопотребителей.

Число лиц, прошедших реабилитацию в организациях (учреждениях), осуществляющих деятельность в сфере реабилитации и ресоциализации лиц, потребляющих наркотические средства и психотропные вещества в немедицинских целях			**1951**
в том числе:	в государственных организациях (учреждениях)		**1882**
	из них:	несовершеннолетних от 14 до 18 лет	**25**
		мужчин от 18 до 30 лет	**1152**
		женщин от 18 до 30 лет	**576**
	в негосударственных организациях		**89**
	из них:	несовершеннолетних от 14 до 18 лет	
		мужчин от 18 до 30 лет	**85**
		женщин от 18 до 30 лет	**4**
Из строки 1	на которых судом при назначении административного наказания была возложена обязанность пройти диагностику, профилактические мероприятия, лечение от наркомании и (или) социальную реабилитацию в связи с потреблением наркотических средств или психотропных веществ без назначения врача		**188**
	из них:	несовершеннолетних от 16 до 18 лет	**0**
		мужчин от 18 до 30 лет	**126**
		женщин от 18 до 30 лет	**62**

Сведения об организации работы в сфере реабилитации и ресоциализации наркопотребителей

В Самарской области поддержка деятельности НКО в сфере реабилитации и ресоциализации наркопотребителей осуществляется в форме предоставления организациям субсидий на возмещение части произведенных расходов (далее – субсидии).

Порядок предоставления субсидии и объемы финансирования определены государственной программой Самарской области «Противодействие незаконному обороту наркотиков, профилактика наркомании, лечение и реабилитация наркозависимой части населения в Самарской области» на 2014 – 2022 годы», утверждённой постановлением Правительства Самарской области от 29.11.2013 № 710.

Для организации в 2020 году конкурса на определение организации-получателя субсидии министерству здравоохранения Самарской области потребуется дополнительное финансирование в объеме не менее 1,35 млн рублей.

4. Анализ, оценка и динамика результатов деятельности в сфере профилактики немедицинского потребления наркотиков

4.1. Министерство образования и науки Самарской области

Вовлечение детей в систему общего и дополнительного образования является главной составляющей в стратегии профилактической работы, направленной на решение таких проблем как наркомания, алкоголизм, подростковая преступность и безнадзорность.

Педагогами образовательных учреждений проводится комплексная систематическая работа, направленная на предупреждение преступности и правонарушений среди несовершеннолетних, а также на профилактику алкоголизма и наркомании среди обучающихся образовательных учреждений Самарской области.

В настоящее время активизирована индивидуальная профилактическая работа с учащимися, усилена работа по правовому просвещению среди несовершеннолетних, в том числе с разъяснением правовых последствий потребления новых видов синтетических наркотиков.

Мероприятия по профилактике реализуются во взаимодействии с заинтересованными субъектами профилактики и направлены на реализациюобразовательных программ, ориентированных на:

– формирование жизненных навыков учащихся;

– повышение профессиональной компетентности педагогов;

– предупреждение распространения наркотических средств;

– пропаганду здорового образа жизни, проведение спортивных и культурно-массовых мероприятий;

– организацию отдыха и занятости подростков, входящих в группу риска.

В целях предупреждения совершения несовершеннолетними противоправных деяний, реализации дополнительных мер по стабилизации ситуации в сфере подростковой преступности министерство образования и науки Самарской области ежеквартально проводит целевое совещание по вопросам профилактики безнадзорности и правонарушений несовершеннолетних.

Во всех образовательных учреждениях Самарской области профилактическая работа носит адресный характер.

Ежеквартально образовательные учреждения проводят с отделом по делам несовершеннолетних и комиссией по делам несовершеннолетних сверку по учащимся, состоящим на учете, в т. ч. в связи с совершением преступлений и употреблением наркотических средств. В 2019 году на внутришкольном профилактическом учете состояло 2967 обучающихся.

Во всех образовательных учреждениях с каждым подростком, состоящим на профилактическом учете, проводится индивидуальная работа (отслеживание посещаемости образовательного учреждения, работа с семьей,

занятость в системе дополнительного образования, индивидуальные рекомендации педагога-психолога и социального педагога и т.п.).

В целях правового просвещения среди несовершеннолетних реализуется комплекс мероприятий профилактической направленности.

Ежеквартально проводится интернет-урок для учащихся «Имею право знать» с участием представителей прокуратуры Самарской области, министерства здравоохранения Самарской области, министерства социально-демографической и семейной политики Самарской области, министерства юстиции РФ по Самарской области, ГУ МВД России по Самарской области, департамента по вопросам правопорядка и противодействия коррупции Самарской области. В 2019 году в интернет-уроке приняло участие более 160 000 школьников из 632 образовательных учреждений Самарской области.

С целью профилактики негативных явлений в 2019 году проведено более 11000 профилактических антинаркотических мероприятий (межведомственные акции по профилактике правонарушений, мероприятия по работе с подростками и молодежью «группы риска», тематические совещания, семинары, «круглые столы», крупные массовые молодежные мероприятия и т.д.) с охватом около 50 тысяч человек. Только в рамках Международного дня борьбы со злоупотреблением наркотическими средствами и их незаконным оборотом проведены 25 профилактических мероприятий разного формата, в которых приняло участие 10 350 человек.

Охват обучающихся старших классов общеобразовательных организаций и студентов профессиональных организаций и их родителей (законных представителей) в мероприятиях, направленных на недопустимость и пагубность последствий употребления наркотических средств и психотропных веществ, составил более 90%.

Во всех образовательных организациях Самарской области в течение 2019 года с учащимися и студентами и их родителями (законными представителями) проведено более 2 500 информационно-пропагандистских мероприятий о недопустимости и пагубности последствий употребления наркотических средств и психотропных веществ, в том числе их новых видов. Рекомендации по организации и проведению данных мероприятий были подготовлены сотрудниками государственного бюджетного учреждения дополнительного профессионального образования «Региональный социопсихологический центр» с учетом современных методик профилактической работы и направлены в образовательные организации Самарской области.

В соответствии с планами воспитательной работы профессиональных образовательных организаций на постоянной основе проводятся родительские собрания, в том числе с участием специалистов ГБУЗ «Самарский областной центр медицинской профилактики» на темы: «Профилактика ПАВ», «Профилактика употребления табачных изделий»,

«Профилактика пивного алкоголизма», «Электронная сигарета. Вред или польза» и другие.

Повышение квалификации педагогических работников организуется в рамках Именного образовательного чека на повышение квалификации работника образования, а также в соответствии с государственным заданием организациям дополнительного профессионального образования.

В 2019 году организовано обучение педагогов по следующим программам: «Асоциальное и зависимое поведение детей: актуальные аспекты формирования личностной устойчивости в условиях образовательной среды»; «Психолого-педагогические технологии профилактической работы с обучающимися, находящимися в трудной жизненной ситуации»; «Проектирование программ по профилактической работе с социально неблагополучными семьями и детьми с девиантным поведением в них»; «Психолого-педагогические основы организации адресной помощи обучающимся разных категорий».

Повышение квалификации осуществляется на базе Самарского областного института повышения квалификации и профессиональной переподготовки работников образования, Регионального социопсихологического центра, Самарского филиала Московского городского педагогического университета.

За истекший период 2019 года обучение по данным программам прошли 152 педагога.

Работа по профилактике негативных явлений среди обучающихся организуется на основе аналитических данных социально-психологического тестирования, которое проводится министерством образования и науки. В ноябре 2019 года в образовательных организациях Самарской области проведено социально-психологическое тестирование (далее – СПТ) в соответствии с распоряжением Министерства образования и науки Самарской области от 15.09.19 № 876-р «О проведении в 2019/2020 учебном году социально-психологического тестирования лиц, обучающихся в общеобразовательных организациях и профессиональных образовательных организациях Самарской области». При проведении тестирования обучающихся, направленного на раннее выявление незаконного потребления наркотических средств и психотропных веществ в 2019/20 учебном году, используется единая методика социально-психологического тестирования.

В 2019 году в СПТ приняли участие 735 образовательных организаций. Общее количество обучающихся, которые прошли тестирование, составило 143 786 человек.

В результате обследования выявлены «группы риска» (обучающиеся) и «зоны риска» (это организации с высокой долей таких учащихся). У 7 632 обучающихся выявлена положительная установка на возможность употребления наркотических средств и психотропных веществ (5,31% от количества прошедших СПТ).

Департамент по делам молодежи министерства образования и науки Самарской области

Одной из основных задач департамента по делам молодежи министерства образования и науки Самарской области (далее – департамент) является создание условий для обеспечения здорового образа жизни, нравственного и патриотического воспитания молодежи, реализации профессиональных возможностей и позитивных социальных инициатив молодежи. Важной составляющей антинаркотической работы департамента является организация занятости подростков и молодежи, вовлечение различных категорий молодежи в процессы социально-экономического, общественно-политического и социокультурного развития Самарской области.

Ежегодно в период летней оздоровительной кампании государственным бюджетным учреждением Самарской области «Областной центр военно-патриотического воспитания и подготовки граждан (молодежи) к военной службе» (далее – Центр) на территории загородной базы «Лесная сказка» проводятся 4 досугово-оздоровительные смены, в которых принимают участие 1080 детей и подростков (по 270 человек в смену), в том числе находящихся в трудной жизненной ситуации – 360 человек, из них 20 воспитанников ГКУ СО «Центр помощи детям, оставшимся без попечения родителей, имени Фролова Б.П. городского округа Самара (коррекционный)».

С 18 по 23 августа 2019 г. прошел 23-ий фестиваль актива детских и молодежных организаций (ДиМО) Самарской области «Единство непохожих». Цель фестиваля – содействие развитию детского и молодежного общественного движения Самарской области. Участниками стали 180 человек – дети и подростки 12-17 лет и руководители – представители 29 детских и молодежных объединений. Участники фестиваля имели возможность поучаствовать в выставке достижений ДиМО за 2018/2019 гг.

В рамках подпрограммы «Реализация Стратегии государственной молодежной политики в Самарской области» до 2021 года, предусмотрено предоставление субсидий из областного бюджета местным бюджетам на организацию и проведение мероприятий с несовершеннолетними в период каникул и свободное от учебы время (далее – субсидии). В 2019 году трудоустроено 10 333 несовершеннолетних (областной бюджет, местный бюджет, средства работодателей).

В 2019 году в рамках государственной программы Самарской области «Противодействие незаконному обороту наркотических средств, профилактика наркомании, лечение и реабилитация наркозависимой части населения Самарской области» на 2014 – 2022 годы предоставлена субсидия бюджету городского округа Чапаевск на осуществление мероприятий по профилактике наркомании на базе Молодежного центра профилактики употребления психоактивных веществ «Выбор» г.о. Чапаевск.

21 марта 2019 года проведен межрайонный молодежный форум «Перекресток» по профилактике употребления психоактивных веществ (далее – ПАВ), в котором приняли участие 5 территорий – 300 чел. из городских округов: Новокуйбышевск, Самара, Чапаевск, муниципальных районов: Хворостянский, Безенчукский. Участники Форума представили 5 профилактических технологий работы с молодежью. В рамках Форума организована работа 7 тематических площадок, пропагандирующих ЗОЖ и вовлечение молодежи в волонтерскую деятельность.

Инновацией 2019 года стала организация выездных профилактических мероприятий по актуальным для молодежи темам. В летний период проведены 4 выездных занятия для 120 человек в загородных лагерях. В период с октября по декабрь проведено 4 тренинга для 80 студентов, проживающих в 4 общежитиях ссузов г.о. Чапаевск, г.о. Новокуйбышевск, пгт Безенчук. Профилактический спектакль «Моя звезда» транслировался не только для подростков г.о. Чапаевск, но и на 3 выездных мероприятиях с общим охватом более 800 чел.

Организация межрайонного семинара-практикума, выездного межрайонного сбора, межрайонного молодежного форума по профилактике наркомании в молодежной среде «Здоровое поколение» позволили:

– транслировать опыт профилактической деятельности 3-х субъектов РФ: Самарской, Ульяновской и Волгоградской областей;

– вовлечь в профилактическую деятельность по проекту 45 учреждений и организаций системы молодежной политики, образования, службы семьи Самарской области;

– вовлечь в профилактическую деятельность по проекту 11 НКО Самарской области;

– ознакомить с 20 технологиями Самарской, Ульяновской, Волгоградской областей 1150 специалистов и волонтеров Самарской области из 22 муниципальных образований;

– обучить 8 профилактическим технологиям 450 специалистов и волонтеров Самарской области из 21 муниципального образования в рамках межрайонного семинара-тренинга и выездного межрайонного сбора.

По итогам обратной связи, полученной от учреждений сферы молодежной политики Самарской области, в рамках профилактической деятельности за период с 25 октября по 5 декабря 2019 года:

– проведено более 70 профилактических акций;

– количество волонтеров, задействованных в данных акциях – более 300 человек, из них работающих по принципу «равный – равному» – более – 100 человек;

– охват участников составил более 5500 человек, в т. ч. подростков «группы риска», склонных к употреблению ПАВ.

Инновацией в работе Центра «Выбор» стал молодежный проект «Кибердружина», направленный на решение проблем информационной

безопасности несовершеннолетних в сети «Интернет» (реализуется с 2018 года).

Волонтеры помогали выявлять несанкционированные надписи на стенах зданий, заборах и гаражных массивах (более 50 надписей на стенах домов, гаражей и др. и более 70 страниц в сети Интернет, пропагандирующих продажу ПАВ.).

В целях организации работы, направленной на выявление деструктивного интернет-контента, департаментом по делам молодежи министерства образования и науки Самарской области (или при его поддержке) в 2019 году были организованы следующие мероприятия.

8 октября 2019 года проведена рабочая встреча по вопросам организации межведомственного взаимодействия при реализации проектов по противодействию распространения негативных процессов в молодежной среде (наркомания, злоупотребление ПАВ, экстремизм, группы антиобщественной направленности, суициды и т.д.), в том числе в сети Интернет.

В рамках семинара-практикума (17-18 октября 2019 года) для сотрудников органов по делам молодежи, руководителей детских и молодежных общественных организаций и объединений Самарской области, волонтеров молодежного профилактического движения обсуждались вопросы формирования здорового образа жизни в молодежной среде, противодействия распространению наркотических средств в молодежной среде, предупреждения противоправной деятельности деструктивных молодежных групп и субкультур, взаимодействия органов власти и СОНКО на территории Самарской области и т.д.

29 ноября 2019 года состоялся обучающий вебинар для представителей сфер молодежной политики и образования на тему «Актуальные вопросы информационной безопасности подростков и молодежи в сети Интернет.

Информация о возможностях стать добровольцем размещается в профильных группах в социальных сетях и постоянным информационным контентом (ключевая группа ВКонтакте «Ресурсный центр добровольчества Самарской области»).

Департаментом совместно с АНО «Самарский центр развития добровольчества» в декабре 2019 года проведен Форум добровольцев Самарской области, в котором приняли участие добровольцы, организаторы добровольческой деятельности и представители некоммерческих организаций Самарской области из 37 муниципальных образований Самарской области, образовательных организаций высшего образования и профессиональных образовательных организаций Самарской области, всего 2000 человек.

В рамках патриотического воспитания молодежи департаментом совместно с подведомственными учреждениями: ГБУ СО «Агентство по реализации молодежной политики» и ГБУ СО «Областной центр патриотического воспитания и подготовки граждан (молодежи) к военной

службе», органами и учреждениями по делам молодежи муниципальных образований Самарской области, вузами, ссузами, детскими и молодежными объединениями в 2019 году успешно реализован цикл мероприятий, ориентированных на поддержку военно-патриотических объединений, ставящих своей целью подготовку молодежи к службе в вооруженных силах:

– 3-дневный военно-спортивный лагерь «Зимний рейд» – 100 участников, 20 ВПК из 11 муниципальных образований;

– XII Областные военно-спортивных соревнования «Отчизны верные сыны» – 130 участников, 25 ВПК из 14 муниципальных образований;

– военно-спортивный лагерь «Боевая кругосветка» для военно-патриотических клубов Самарской области – 42 участника, 8 ВПК из 6-ти муниципальных образований;

– областной полевой лагерь «Юный спасатель»– 70 участников, 10 ВПК из 8-ми муниципальных образований;

– 5-тидневная областная военно-спортивная игра «Штурм» – 133 участника, 19 ВПК из 11-ти муниципальных образований;

– конкурс-состязание командиров и инструкторов ВПО Самарской области – представители 16 ВПО из 11 муниципальных образований Самарской области;

– 2 областные акции «День призывника», более 700 участников из 22-х муниципальных образований.

В 2019 году в регионе продолжено введение молодежной акции единых действий «Перекличка Постов № 1 «Этих дней не смолкнет слава», в рамках которой в разных уголках Самарской области в Дни воинской славы России и памятные даты в истории страны и Самарской области у обелисков и мемориалов в Почетный караул заступают воспитанники патриотических объединений. В 2019 году проведено 28 акций. Мероприятия акции охватили 33 муниципальных образования Самарской области. Общее количество «постовиков»-участников акции составило 7 549 человек (154 строевые группы).

Полномочия по организации досуговой, спортивной, творческой, познавательной активности молодежи, в том числе несовершеннолетних граждан, осуществляют также государственные и муниципальных учреждения в сфере образования, культуры, физической культуры и спорта, туризма и молодежной политики, организации других правовых форм. Указанные учреждения и организации действуют на территории всех муниципальных образований в Самарской области. Органами по делам молодежи муниципальных районов и городских округов Самарской области регулярно проводятся профилактические мероприятия как самостоятельно, так и совместно с органами охраны правопорядка, учреждениями образования, здравоохранения и т.д.

4.2. Министерство социально-демографической и семейной политики Самарской области

В 2019 году в рамках реализации мероприятий государственной программы Самарской области «Противодействие незаконному обороту наркотических средств, профилактика наркомании, лечение и реабилитация наркозависимой части населения Самарской области на 2014 – 2022 годы», утверждённой постановлением Правительства Самарской области от 29.11.2013 № 710, учреждениями, подведомственными министерству социально-демографической и семейной политики Самарской области, проводилась планомерная работа по профилактике употребления ПАВ.

Специалистами органов опеки и попечительства и комплексных центров социального обслуживания населения (далее – КЦСОН) совместно с комиссиями по делам несовершеннолетних и защите их прав, наркологической службой учреждений здравоохранения, представителями Главного управления МВД России по Самарской области и органов образования в городах и районах области проведены совместные межведомственные профилактические мероприятия «Выпускник-Здоровье», направленные на выявление несовершеннолетних, употребляющих наркотические средства и психотропные вещества, совершающих противоправные действия, связанные с незаконным оборотом наркотиков, иные правонарушения и преступления. В 2019 году было проведено 548 рейдов по местам концентрации молодёжи, в ходе которых выявлено 339 несовершеннолетних, находящихся без надзора законных представителей.

Специалистами КЦСОН в детских оздоровительных организациях проводились лекции, беседы и тренинги, посвященные Международному дню борьбы с наркоманией, а также направленные на профилактику употребления ПАВ и пропаганду здорового образа жизни. Всего в 2019 году проведено 984 профилактических мероприятия, охвачено около 29,5 тыс. детей и подростков.

В рамках летней оздоровительной кампании детей на протяжении 17 лет ежегодно организуются специализированные профильные смены на базе детского военно-спортивного лагеря «Авиатор» (пос. Октябрьский м.р. Кинельский) для несовершеннолетних, в том числе состоящих на учетах в подразделениях по делам несовершеннолетних территориальных органов МВД России и муниципальных комиссиях по делам несовершеннолетних и защите их прав. Образовательная программа, комплекс воспитательных (профилактических) мероприятий, реализуемых в лагере, а также совместная деятельность его сотрудников с органами МВД позволяют организовать профессиональную работу по патриотическому воспитанию подростков, а также по профилактике правонарушений в детской среде.

В 2019 году в ДОЛ «Авиатор» оздоровлено 1000 детей (по 250 человек в 4 смены), находящихся в трудной жизненной ситуации, в том числе дети, состоящие на учетах в КДН и ПДН.

На базе МБУ «ДЗОЦ «Волжанин» проведена военно-спортивная смена «Гвардеец» для детей, состоящих на профилактическом учете в ОДН ОМВД России по м.р. Волжский и КДН администрации м.р. Волжский. Заезд организован для 50 детей в период с 16 по 25 августа.

Впервые в 2019 году организован профильный заезд для 60 детей, состоящих на специализированных видах профилактического учета, в возрасте от 8 до 12 лет на базе МАУ «Союз» г.о. Самара на 21 календарных день с 9 по 29 августа. Положительный опыт организации такой смены планируется продолжить и в 2020 году.

По итогам проведенной работы за счет областных средств в летних загородных лагерях оздоровлено 518 детей, состоящих на учете в ОДН, КДН.

На основании договоров (заключены 696 договоров) с учреждениями образования (средние школы, лицеи, колледжи, техникумы) специалистами КЦСОН за 2019 год профилактическими тренинговыми занятиями было охвачено 28873 учащихся. Вопросы профилактики аддиктивного поведения рассматривались на родительских собраниях (703 собрания) с охватом 30115 человек.

Специалисты КЦСОН в 2019 году приняли участие в 2 телевизионных программах и подготовке 57 публикаций в местной печати по ключевым вопросам профилактики наркомании.

В 2019 году в рамках курсов повышения квалификации для специалистов отделений помощи семье и детям и отделений социальной реабилитации граждан КЦСОН проведены обучающие семинары по внедрению в практику работы инновационных технологий с семьями, имеющими в своем составе наркозависимых, и технологий социальной реабилитации и ресоциализации наркозависимых. Обучение прошли 70 специалистов Самарской области.

По итогам работы за 2019 год на сопровождении в КЦСОН состояла 301 семья, члены которых употребляют наркотические вещества, в том числе 36 семей, где наркотические вещества употребляют несовершеннолетние (37 несовершеннолетних). 365 наркозависимых получали услуги по индивидуальным программам предоставления социальных услуг.

Медико-социальными бригадами оказано 578 срочных услуг, лицам, употребляющим наркотические вещества, и членам их семей.

В рамках действующего соглашения между ГБУ СО «Областной центр социальной помощи семье и детям» и ФКУ УИИ УФСИН России по Самарской области в 2019 году социальную реабилитацию прошли 26 граждан, осужденных без изоляции от общества, признанных больными наркоманией. Всего за 2019 год из ФКУ УИИ УФСИН России по Самарской области в адрес ГБУ СО «Областного центра социальной помощи семье и детям» поступила информация о 78 лицах, направленных на прохождение

социальной реабилитации и ресоциализации. ГБУ СО «Областной центр социальной помощи семье и детям» в ФКУ УИИ УФСИН России по Самарской области направил информацию о 52 лицах, направленных на прохождение социальной реабилитации и ресоциализации, не обратившихся в КЦСОН Самарской области, для осуществления контролирующей функции.

4.3. Министерство спорта Самарской области

Занятия физической культурой и спортом являются эффективным средством первичной профилактики распространения наркомании и связанных с ней правонарушений, воспитания и укрепления здоровья несовершеннолетних и молодежи.

В соответствии с федеральной статистической отчетностью по форме № 1-ФК «Сведения о физической культуре и спорте» на 01.01.2020 численность жителей Самарской области, регулярно занимающихся физической культурой и спортом, составила 1 253 363 человека или 42,4% от общей численности населения (в 2018 г. – 1 123 676), среди них:

– в возрасте от 3 до 15 лет – 440 361 человек;

– в возрасте от 15 до 18 лет – 81 836 человек;

– в возрасте от 19 до 29 лет – 297 222 человека.

Количество учреждений, осуществляющих спортивную подготовку в сфере физической культуры и спорта (ДЮСШ/СДЮШОР, СШ/СШОР), составило 36 ед. (2017 – 36 ед., 2018 – 36 ед.), в которых занимаются 34 746 человек (в 2017 – 36 381 чел., 2018 – 35 640).

В рамках реализации календарного плана в 2019 году министерством спорта Самарской области (далее – министерством) совместно с региональными спортивными федерациями проведено 888 (2018 – 841) официальных спортивных и физкультурных мероприятий с участием более 200 000 (в 2018 году – более 170000) человек.

Наиболее значимыми и массовыми из проведенных официальных физкультурных мероприятий с участием детей и молодежи являются:

– всероссийская массовая лыжная гонка «Лыжня России» (15 000 чел.);

– всероссийский день бега «Кросс нации» (20 000 чел.);

– спортивный праздник, посвященный Дню физкультурника (15000 чел.);

– областной турнир по футболу среди дворовых команд «Лето с футбольным мячом» (более 40 000 чел.);

– всероссийские соревнования по спортивному ориентированию «Российский азимут» (1000 чел.);

– спортивный фестиваль «Дружба народов» (400 чел.).

Важным аспектом профилактической работы с детьми и молодежью является организация физкультурно-оздоровительной работы в каникулярное время. В период летних каникул спортивными школами, подведомственными

министерству, в 2019 году проведено 21 профильная смена и 126 учебно-тренировочных сбора, участие в которых приняло более 2500 человек (за аналогичный период 2018 года – 17 профильных смен, 74 учебно-тренировочных сбора, участие в которых приняло 1340 человек).

По информации органов местного самоуправления Самарской области в сфере физической культуры и спорта, в летний период проведено около 60 профильных смен, более 300 тренировочных сборов, участие в которых приняло более 12 000 несовершеннолетних, в том числе состоящих на различных видах учета.

В рамках летней оздоровительной кампании органами местного самоуправления Самарской области проведено более 500 муниципальных физкультурных и спортивных мероприятий. Охват составил более 45 тысяч несовершеннолетних.

Важной формой вовлечения жителей в занятия физической культурой и спортом является реализация Всероссийского физкультурно-спортивного комплекса «Готов к труду и обороне» (далее – ГТО).

По итогам 2019 года на территории региона функционировало 82 центра тестирования в 37 муниципальных образованиях.

В настоящее время количество участников проекта (зарегистрированных граждан в электронной базе данных ГТО) на территории региона составляет 235 904жителя Самарской области в возрасте от 6 до 70 лет и старше (или 7,5% от общей численности населения региона), в том числе:

– дети и подростки 6-17 лет (I-V ступени) – 140 516 чел. (59,5%);

– молодежь 18-29 лет (VI ступень) – 61 934 чел. (26,3%).

По итогам федерального статистического наблюдения 2-ГТО за 2019 год в Самарской области приняло участие в выполнении нормативов комплекса ГТО 28 755 (2018 – 21 508) человек, из них выполнили нормативы 13 951 человек (48,5% от принявших участие) (см. таблицу 4.1).

В 2019 году в рамках областного календарного плана физкультурных мероприятий проведено 12 региональных фестивалей ГТО, охватывающих различные социальные и возрастные категории населения: дошкольники и школьники, студенты, трудоспособное население и лица старшего возраста.

Впервые в Самарской области состоялся региональный Фестиваль ГТО среди лиц с нарушением слуха, в котором приняли участие более 70 участников в возрасте от 18 до 50 лет.

Таблица 4.1

Количество участников, выполнивших испытания комплекса ГТО на знаки отличия в Самарской области за 2015-2019 годы.

Период выполнения	Знаки отличия комплекса ГТО			Всего знаков отличия ГТО	Количество принявших участие в испытаниях ГТО, чел.	Доля лиц, выполнивших испытания на знак отличия, %
	Золото	Серебро	Бронза			
2015 год	26	167	158	**351**	1 226	28,9
2016 год	2 086	1 125	627	**3 838**	10 103	38,0
2017 год	4 816	3 995	2 112	**10 923**	21 446	50,9[25]
2018 год	3 850	2 053	876	**6779**	21 508	31,5
2019 год	4 989	6 022	2 940	**13 951**	28 755	48,5[1]
ИТОГО	**15 767**	**13 362**	**6 713**	**35 842**	**83 038**	**41,14**

Региональным оператором регулярно проводятся акции по пропаганде комплекса ГТО в рамках организации общественно значимых мероприятий, посвященных памятным датам и другим событиям.

Более 20 тыс. жителей и гостей региона ежегодно принимают участие в мероприятиях ГТО, организуемых министерством спорта Самарской области, в рамках значимых физкультурно-спортивных событий: «Лыжня России», «Кросс Нации», «День физкультурника», фестиваль им. В. Грушина и многих других.

С целью популяризации здорового образа жизни в течение 2019 года министерством и подведомственными ему учреждениями осуществлялось информирование населения:

– о реализации региональной составляющей федерального проекта «Спорт норма – жизни» национальной программы «Демография»;

– о проводимых физкультурных и спортивных мероприятиях с приглашением к участию жителей Самарской области;

– о результатах выступлений спортсменов Самарской области на всероссийских и международных соревнованиях.

Информирование жителей Самарской области осуществлялось посредством электронных ресурсов сети Интернет: https://twitter.com/minsport63, https://minsport.samregion.ru, https://vk.com/minsport63.

Взаимодействие со СМИ по пропаганде спорта осуществляется на основе системного использования потенциала СМИ, в т.ч.:

– подготовка и направление в СМИ пресс-релизов, освещение в СМИ крупных спортивных мероприятий; участие представителей министерства в

[25] Пиковое значение количества знаков в 2017 и 2019 годах связано с тем, что в 2017 году утверждена новая редакция государственных требований комплекса ГТО, а в 2019 году изменился отчетный период для обучающихся (с 6 до 24 лет). Данные изменения потребовали от учащихся выполнить испытания комплекса ГТО до конца соответствующего календарного года. С 1 января 2020 года Министерством спорта Российской Федерации установлен единый отчетный период как для взрослого населения, так и для учащихся – с 1 января по 31 декабря (календарный год).

пресс-конференциях, теле- и радиопрограммах, подготовка официальных комментариев;

– информационная поддержка СМИ при подготовке материалов на спортивную тематику.

Подведомственными министерству учреждениями реализуются следующие проекты: «бренд SAMARA REGION SPORT TEAM», «СпортКоманда63», «#СпортВоВсем» – проведение ведущими спортсменами Самарской области по различным видам спорта мастер-классов; «СпортЦентр-ТВ» – спортивное телевидение.

Физкультурно-спортивная работа по месту жительства является одной из важных территориальных форм организации работы с населением. Именно инструкторы по спорту призваны непосредственно по месту жительства организовать досуг, обучать подвижным (дворовым) играм и командным видам спорта, проводить эстафеты и соревнования среди дворовых команд, спортивные праздники.

В большинстве муниципальных образований Самарской области введены ставки инструкторов по месту жительства. По информации органов местного самоуправления на территории Самарской области свою работу по месту жительства ведут около 400 инструкторов по физической культуре и спорту. Охват занимающихся под руководством инструкторов по месту жительства составляет более 22 тысяч человек.

Основным фактором, влияющим на доступность занятий физической культурой, является наличие спортивной инфраструктуры.

На 1 января 2020 года уровень обеспеченности спортивными сооружениями населения Самарской области составил 39,8% от норматива (2013 – 18,6%). Залогом положительной динамики стало планомерное развитие спортивной инфраструктуры, в том числе устройство спортивных площадок и площадок ГТО.

Работа по развитию спортивной инфраструктуры осуществлялась в рамках реализации государственной программы Самарской области «Развитие физической культуры и спорта в Самарской области на 2014 – 2021 годы» (далее – программа). В 2019 году в рамках программы введены в эксплуатацию:

1. Физкультурно-спортивный комплекс с универсальным игровым залом 36х18 м и компактным стадионом с трибунами на 250 мест в п. Шентала;

2. Спортивный комплекс «Колос» с игровым залом 40х22 м в с. Челно-Вершины;

3. Крытый каток с искусственным льдом (размер ледового поля 60х30 м) и универсальным игровым залом 24х42 м в мкр-н «Южный город», с.п. Лопатино, п. Придорожный м.р. Волжский;

4. Физкультурно-спортивный комплекс с универсальным игровым залом 36х18 м для МБУДО СДЮСШОР № 8 «Союз» в г.о. Тольятти.

Установлены 21 спортивная площадка и 10 площадок для центров тестирования Всероссийского физкультурно-спортивного комплекса «Готов к труду и обороне».

Завершено строительство физкультурно-спортивного комплекса с универсальным игровым залом и бассейном в г.о. Похвистнево.

4.4. Министерство культуры Самарской области

В рамках организации работы по первичной профилактике немедицинского потребления наркотических средств министерство культуры Самарской области (далее – министерство) активно содействует формированию здорового образа жизни, а также организации культурного досуга населения Самарской области. Реализуется комплекс мер, направленных на улучшение качества оказания услуг в сфере культуры.

Министерство уделяет особое внимание деятельности подведомственных учреждений культуры в части организации и развития системы культурного досуга семьи, детей и подростков. Большое внимание придается духовно-нравственному и патриотическому воспитанию подрастающего поколения, формированию приоритетных направлений развития личности, организации работы по предупреждению проявлений деструктивного начала.

В рамках полномочий, закрепленных в Положении о министерстве культуры Самарской области, утвержденного постановлением Правительства Самарской области от 04.03.2009 № 61, министерством реализуется комплекс мер по организации антинаркотической работы, направленной на информирование несовершеннолетних о факторах риска для их здоровья, формирование мотивации к ведению здорового образа жизни и вовлечения детей и подростков в социокультурную деятельность.

В 2019 году в рамках государственных (муниципальных) заданий государственным (муниципальным) бюджетным учреждениям культуры Самарской области реализованы:

– мероприятия, направленные на профилактику наркомании среди несовершеннолетних, в том числе познавательная игра для детей «Жизнь без вредных привычек» (ГБУК «Самарская областная детская библиотека»); литературный час «Как просто скатиться на дно»; дискуссия, посвящённая Дню молодёжи и Международному дню борьбы с наркоманией «Бойся потерять свой разум, человек» (ГБУК «Самарская областная библиотека для слепых»); познавательная беседа (к Всемирному Дню борьбы со СПИДом) «Чтобы жизнь не прошла мимо!» (г.о. Тольятти); массовая акция «Скажи наркотикам – НЕТ!» (г.о. Кинель); тренинг-практикум «Мы выбираем ЖИЗНЬ!»; книжная информационно-просветительская выставка «Наркомания – дорога в никуда» (г.о. Новокуйбышевск); беседа «Осторожно! Наркомания. СПИД» (м.р. Алексеевский); антинаркотическая акция «Брось» (м.р. Сергиевский); антинаркотическая акция «Жизнь без

наркотиков» (м.р. Кинель-Черкасский); беседа «Нет – табаку, алкоголю, наркотикам» (м.р. Клявлинский) и другие.

– **мероприятия, посвященные пропаганде здорового образа жизни, физической культуры и спорта**, в том числе квиз «К здоровью наперегонки» (ГБУК «Самарская областная юношеская библиотека»); художественно-просветительский проект «Медицина сквозь призму искусства» (ГБУК «Самарский областной художественный музей»); кинолекторий по профилактике здорового образа жизни «Я и мое здоровье» (г.о. Кинель); интерактивный урок «Азбука здоровья», познавательная игра «Нам некогда курить!», актуальный разговор «Вайп – коварная сигарета» (г.о. Новокуйбышевск); мероприятия «Быть здоровым - здорово!», «Путешествие в страну Оздоровляндию» (м.р. Елховский); игровая программа «В здоровом теле – здоровый дух» (м.р. Алексеевский); интеллектуально-спортивный праздник «Быть здоровым – это стильно» (м.р. Исаклинский); встречи с медицинскими работниками «Питание и здоровый образ жизни» (м.р. Ставропольский) и другие.

– мероприятия, способствующие духовно-нравственному и патриотическому воспитанию, активной гражданской позиции, в том числе спектакли текущего репертуара для детей и юношества патриотической и духовно-нравственной тематики (ГБУК «Самарский академический театр оперы и балета», ГБУК «Самарский академический театр драмы им. М. Горького», ГБУК «Самарский театр юного зрителя «СамАрт»), концертные программы в рамках работы музыкальных абонементов ГБУК «Самарская государственная филармония», музейные мероприятия «Уроки единства», «Аты-баты шли солдаты» (ГБУК «Самарский областной историко-краеведческий музей им. П.В. Алабина»); Международная акция «Читаем детям о войне» (ГБУК «Самарская областная детская библиотека»); Молодежный автопарад «Ваша победа – наша жизнь!», городской митинг «Этих дней не смолкнет слава!» (г.о. Жигулевск); фестиваль «Люблю тебя, моя Россия!» (г.о. Похвистнево); районное мероприятие «С Родиной в сердце», молодёжная акция «Горжусь тобой, моя губерния» (м.р. Волжский); художественная выставка «Портрет ветерана» (м.р. Сергиевский); квест-игра, посвященная Дню снятия блокады Ленинграда, интеллектуальный конкурс «Герои русских былин» (м.р. Большечерниговский); благотворительный молодежный концерт «Спасибо за Победу!» (м.р. Нефтегорский) и другие.

– мероприятия, направленные на вовлечение детей и подростков в социокультурную деятельность, организация культурного досуга детей и подростков Самарской области, в том числе спектакли, концертные программы, литературные и музейные выставки, просветительские мероприятия, турниры, акции, конкурсные программы, устные журналы, организация занятий в кружках и коллективах народного творчества, клубных объединений по интересам и т.д.

В целях усиления работы, направленной на активизацию пропаганды негативного отношения к потреблению и распространению наркотиков, государственными и муниципальными учреждениями культуры в 2019 году реализованы следующие информационные и методические мероприятия:

– в государственных библиотеках Самарской области ограничен свободный доступ посетителей к вредоносным Интернет-ресурсам. На компьютерах, предназначенных для пользователей, установлены фильтры информации, которые позволяют осуществлять контроль доступа детей к интернет-ресурсам, содержащим слова из запрещенного списка;

– выпуск информационно-методического издания «Культурные перекрестки губернии!» для методического сопровождения деятельности специалистов культурно-досуговых учреждений Самарской области. Тираж издания в 2019 году составил 800 экз. (ГБУК «Агентство социокультурных технологий»);

– проведены профилактические мероприятия к Международному дню борьбы с наркоманией и наркобизнесом (1 марта, 26 июня);

– организована демонстрация видеоматериалов по теме профилактики наркомании и наркозависимости, а также оформлены стенды по данной теме в государственных и муниципальных учреждениях культуры Самарской области.

Для предотвращения немедицинского потребления наркотических средств детьми и подростками, находящимися в группе риска, министерством проводится плановая работа по приобщению несовершеннолетних, находящихся в социально опасной ситуации к ценностям отечественной и мировой культуры.

Данная работа осуществляется министерством в рамках реализации п.1 ст.24 Федерального закона от 24.06.99 № 120-ФЗ «Об основах системы профилактики безнадзорности и правонарушений несовершеннолетних» и ведется в тесном взаимодействии с межведомственной комиссией по делам несовершеннолетних и защите их прав при Правительстве Самарской области и другими органами, учреждениями системы профилактики безнадзорности и правонарушений несовершеннолетних Самарской области. Согласно вышеуказанной статье, министерство оказывает содействие специализированным учреждениям для несовершеннолетних, нуждающихся в социальной реабилитации, специальным учебно-воспитательным учреждениям и центрам временного содержания для несовершеннолетних правонарушителей органов внутренних дел в организации культурно-воспитательной работы с несовершеннолетними, помещенными в указанные учреждения.

Мероприятия по организации осуществления культурно-досуговой деятельности для данной категории несовершеннолетних реализуются в рамках исполнения государственных заданий бюджетных учреждений культуры Самарской области на основании ежегодно составляемых планов культурно-воспитательных мероприятий в целях приобщения

несовершеннолетних, находящихся в социально-опасном положении, к ценностям отечественной и мировой культуры.

В 2019 году государственными бюджетными учреждениями культуры Самарской области проведено порядка 280 мероприятий, участниками которых стали свыше 20 тысяч несовершеннолетних Самарской области, находящихся в социально опасной жизненной ситуации.

В рамках реализации Перечня мероприятий государственной программы Самарской области «Противодействие незаконному обороту наркотиков, профилактика наркомании, лечение и реабилитация наркозависимой части населения в Самарской области» на 2014 – 2022 годы, утвержденной постановлением Правительства Самарской области от 29.11.2013 № 710 (далее – госпрограмма), министерство выступает исполнителем мероприятия музейной интерактивной выставки «Нарко – нет! Жизни – да!» в рамках основной деятельности ГБУК «Самарский областной историко-краеведческий музей им. П.В. Алабина». На сайте учреждения по адресу http://narko-net.alabin.ru/в открытом доступе представлена музейная антинаркотическая виртуальная выставка «Нарко – нет! Жизни – да!». Данный проект посвящен профилактике борьбы с наркоманией среди молодежи, содержит следующие разделы: Эссе, статьи, тесты (10 заповедей для родителей, Метод Назарлиева, Тест Айзенка, Тренинговые техники, Эссе «Жизни – да, наркотикам – нет», Эссе «Наркомания», Эссе «Наркотики», Эссе «Твоя Судьба в твоих руках» и др.); фильмы и видеоролики («Точка возврата», «Против наркотиков» и др.); антинаркотические постеры.

В 2019 году в Доме-музее В.И. Ленина в рамках постоянно действующего проекта «Выставка в переходе» совместно с АНО «Центр профилактики наркомании «Время перемен» создан экспозиционный блок «Нарко – нет! Жизни – Да!», целью которого является создание условий для формирования у подростков, молодёжи и взрослого поколения неприятия наркотических веществ любого рода. На выставке была проведена серия эвристических профилактических бесед с подростками (учащиеся школ г.о. Самара и области) и молодёжью о вреде наркотических веществ. Количество посетителей данной выставки – 6893 человека.

В рамках областной антинаркотической программы министерством реализованы мероприятия «Областная молодежная просветительская игра-дискуссия «Здоровый выбор», «Комплекс мероприятий «Здоровое будущее», «Цикл просветительских мероприятий «Будьте здоровы!». Общее количество участников мероприятий – 5917 человек.

Деятельность министерства, направленная на сохранение и развитие системы дополнительного образования детей и поддержку талантливой молодежи, относится к направлению первичной профилактики потребления наркотических средств. Дополнительное образование обеспечивает занятость детей в свободное от учебы в общеобразовательной школе время, способствует духовному и нравственному воспитанию подрастающего поколения.

В целях вовлечения детей в социально-значимые мероприятия, направленные на духовное и патриотическое воспитание, в течение 2019 года организованы и проведены фестивали всероссийского и международного уровня:

– Всероссийский конкурс молодых дарований по изобразительному искусству «Жигулевская палитра»;

– Детская музыкальная академия стран СНГ и Балтии под патронажем народного артиста России Юрия Башмета;

– XIV Всероссийский Фестиваль-лаборатория театров для детей «Золотая Репка»;

– «ART&COOL» областной фестиваль молодежных субкультур (городских сообществ);

– региональный этап Всероссийского хорового фестиваля на территории Самарской области;

– региональный отбор и участие в Семнадцатых молодежных Дельфийских играх России и другие.

За учебный 2018-2019 год на территории Самарской области на региональном уровне проведены 23 социально значимых мероприятия, в которых приняли участие 12412 участников в возрасте до 17 лет включительно.

Время работы учреждений культуры на территории Самарской области спланировано таким образом, что дети и подростки могут организовать свой досуг ежедневно, в том числе в летний период. В Самарской области реализуются программы Летних чтений, которые активизируют у ребят интерес к книге, приобщают к культуре чтения, развивают детскую фантазию и творческие способности, а также решают проблемы досуга детей и подростков в дни каникул. В Самарской области во время летних каникул практически все библиотеки, обслуживающие детей до 14 лет, работают по программам: «Лето с книгой» (м.р. Алексеевский), «Лето, книга, я – друзья!» (м.р. Красноармейский), «Библиоканикулы или лето с книгой» (м.р. Нефтегорский), «Летний книжный круиз» (м.р. Приволжский), «Лето с книгой» (г.о. Жигулевск), «БиблиоЛето-2019!» (г.о. Октябрьск). Программа «Читаем с Мурзилкой» ОДБ г.о. Тольятти была посвящена 95-летию популярного детского литературно-художественного журнала.

Таким образом, всего в 2019 году государственными и муниципальными бюджетными учреждениями культуры Самарской области проведено около 6 тысяч мероприятий, направленных на первичную профилактику немедицинского потребления наркотических средств, имеющих антинаркотическую, духовно-нравственную, патриотическую направленность, которые посетило более 425 тысяч человек.

4.5. Проведение Месячника антинаркотической направленности, приуроченного к Международному дню борьбы с наркоманией

В Самарской области обеспечена реализация указаний Государственного антинаркотического комитета (далее – ГАК)[26] о проведении месячника антинаркотической направленности и популяризации здорового образа жизни, приуроченного к Международному дню борьбы с наркоманией (далее – Месячник).

Во исполнение пункта 3.6.1 протокола заседания ГАК аппаратом областной антинаркотической комиссии (далее – аппарат АНК) разработан План проведения месячника антинаркотической направленности и популяризации здорового образа жизни на территории региона в 2019 году.

В соответствии с Планом заинтересованными территориальными органами федеральных органов исполнительной власти, органами исполнительной власти и местного самоуправления в мае-июне 2019 года обеспечена реализация запланированных мероприятий.

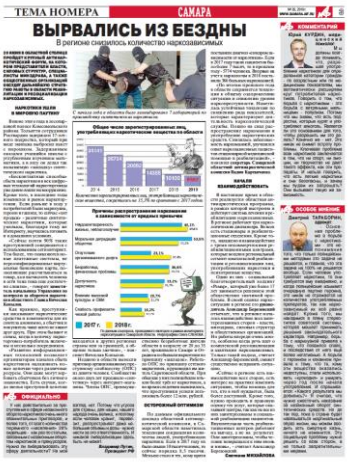
ТЕМА НОМЕРА САМАРА

ВЫРВАЛИСЬ ИЗ БЕЗДНЫ

В регионе снизилось количество наркозависимых

Департаментом информационной политики Администрации Губернатора Самарской области совместно с департаментом по вопросам правопорядка и противодействия коррупции Самарской области (далее – департамент правопорядка) подготовлены необходимые информационно-аналитические материалы о наркоситуации в регионе, которые использованы редакцией газеты «Аргументы и Факты – Самара» в статье «Вырвались из бездны» (номер от 26.06.2019).

Обеспечено размещение информации о проводимых мероприятиях на официальных сайтах органов исполнительной власти и местного самоуправления Самарской области.

Департаментом правопорядка в преддверии Международного дня борьбы с наркоманией в здании Правительства Самарской области 20.06.2019 проведен обучающий семинар для секретарей муниципальных комиссий (далее – МАНК) по вопросам организации деятельности МАНК, лечения и медицинской реабилитации лиц, страдающих наркотической зависимостью, оказания специалистами комплексных центров социального обслуживания населения услуг по социальной реабилитации граждан,

[26] Пункт 3.6 протокола № 40 от 26.03.2019 по вопросу «Об организации мероприятий антинаркотической направленности в преддверии Международного дня борьбы с наркоманией и незаконным оборотом наркотиков (26 июня 2019 года)».

завершивших курсы лечения, развития молодежного антинаркотического волонтерского движения.

В ходе семинара представлен обзор о деятельности муниципальных комиссий Самарской области в 2018-2019 гг., участники семинара получили разработанные аппаратом АНК методические пособия по организации деятельности МАНК, в которых в том числе использован обзор практики организации деятельности муниципальных комиссий в Краснодарском крае[27].

В мероприятии приняли участие представители министерства образования и науки Самарской области, министерства социально-демографической и семейной политики, руководитель «Регионального социопсихологического центра», представители областного наркологического диспансера и областного центра медицинской профилактики, Управления по контролю за оборотом наркотиков ГУ МВД России по Самарской области и прокуратуры Самарской области.

Министерством здравоохранения Самарской области 26.06.2019 в пресс-центре газеты «Комсомольская правда» проведен круглый стол «Самара без наркотиков и наркоманов».

В мероприятии приняли участие представители Самарской Губернской Думы, министерства здравоохранения Самарской области, ГУ МВД России по Самарской области, Управления ФСИН России по Самарской области, ГБУЗ «Самарский областной наркологический диспансер» и ГБУЗ «Самарский областной центр медицинской профилактики». По итогам круглого стола в региональных СМИ вышло 4 тематические публикации, показаны сюжеты в эфире региональных телеканалов «Россия–Самара» и «Губерния».

Представители министерства здравоохранения проинформировали собравшихся о данных наркологических учетов о лицах, употребляющих наркотические вещества (в немедицинских целях), о том, как организовано оказание медицинской помощи гражданам, имеющим наркотическую зависимость.

Об особенностях развития ситуации в сфере незаконного оборота наркотиков сообщили представители управления по контролю за оборотом наркотиков областного главка МВД – рост масштабов распространения синтетических наркотиков, вызывающих быстрое развитие зависимости от запрещенных веществ.

Подведомственными областному министерству здравоохранения учреждениями, обеспечено проведение «адресных мероприятий», участниками которых в общей сложности стали более 1,1 тыс. человек.

[27] Пункт 2.2.3 протокола заседания ГАК от 26.03.2019 № 40.

В городском округе Чапаевск Самарской области[28]специалистами ГБУЗ «Самарский областной центр медицинской профилактики» во взаимодействии с администрацией городского округа, представителями волонтерских движений, Фонда «Время Жить!» проведена уличная массовая акция «Мы против наркотиков», участниками которой стали 500 человек.

26.06.2019 представителями ГБУЗ «Самарский областной наркологический диспансер» в «Струковском парке» городского округа Самара проведен мастер-класс по использованию реабилитационных программ помощи людям, оказавшимся в трудной жизненной ситуации, связанной с зависимостью от ПАВ, и их родственникам.

В мероприятии приняли участие представители 11 негосударственных реабилитационных центров, в том числе включенных в региональный сегмент национальной системы комплексной реабилитации и ресоциализации наркопотребителей.

Министерством культуры Самарской области в соответствии с Планом проведено 15 мероприятий (в т.ч. «Всероссийская акция «Литературная ночь», «Здоровый мир», информационный час «Умей сказать: НЕТ!»), ориентированных на детей и подростков (охват участников более 900 человек).

Площадками проведенных мероприятий стали «Самарский областной историко-краеведческий музей им. П.В. Алабина», «Самарский зоологический парк», областные библиотеки (универсальная научная, юношеская, детская).

Министерством образования и науки Самарской области в период с 18.06 по 23.06.2019 на территории детского оздоровительно-образовательного центра (далее – ДООЦ) «Жигули» проведена профильная смена «Быстрее! Выше! Здоровее!» по пропаганде здорового образа жизни для активистов волонтерских отрядов. В мероприятии приняли участие обучающиеся образовательных организаций в возрасте 14-19 лет, педагоги, курирующие работу в сфере профилактики негативных явлений. Общее количество участников смены – 62 человека.

В течение июня в лагерях дневного пребывания и ДООЦ проведено массовое мероприятие «День здоровья» с охватом 52,1 тыс. обучающихся.

Участниками областной недели здоровья «Быть здоровым – здорово!», которая состоялась с 19.06. по 26.06.2019, стали 13,3 тыс. студентов профессиональных образовательных организаций. Проведена акция «Наше здоровье в наших руках», спартакиада «Юность России» по плаванию.

Для студентов организовано посещение футбольного матча на стадионе «Самара Арена» в рамках Российско-Китайских молодежных игр (15.06-22.06.2019, г. Самара).

[28] Муниципальное образование региона с наиболее сложной наркоситуацией. В 2011–2016 гг. уровень распространенности наркомании в Чапаевске превышал среднеобластной показатель в четыре раза.

Сборная команда Самарской области заняла третье место в III Всероссийской Спартакиаде обучающихся «Юность России» среди обучающихся профессиональных образовательных организаций (г. Орел, 22.05-25.05.2019).Участниками мероприятия стали 1,2 тыс. студентов из 29 субъектов Российской Федерации.

В профессиональных образовательных организациях Самарской области в период с 14 по 19 мая проведен этап Всероссийской акции «СТОП ВИЧ/СПИД» (далее – акция), в котором приняли участие 55,5 тыс. обучающихся из 544 образовательных учреждений.

В открытом студенческом форуме «Остановим СПИД вместе!» (сайт стопвичспид.рф) приняли участие 7,5тыс. человек, еще 12 тыс. обучающихся – в интернет-опросе в области профилактики ВИЧ-инфекции (опрос-молодежи-о-вич.рф).

Всего в период с 25.05. по 30.06.2019 органами по делам молодежи муниципальных образований Самарской области проведено 198 профилактических мероприятий различного формата (информационные акции, творческие фестивали, молодежные квесты, спортивные соревнования, флеш-мобы), приуроченных к Международному дню борьбы с наркоманией, охват участников составил более 77 тыс. человек.

Активизирована деятельность по размещению информации антинаркотической направленности на страницах молодежных групп и аккаунтов в социальных сетях «ВКонтакте», «Твиттер», «Instagram», «Facebook», «Одноклассники», представляющих органы по делам молодежи, муниципальные учреждения по работе с молодежью и молодежные общественные организации муниципальных образований Самарской области.

В ходе месячника опубликовано 99 постов с охватом аудитории 46,8 тыс. человек.

Министерством социально-демографической и семейной политики Самарской области ежемесячно во всех отделениях комплексных центров социального обслуживания населения (далее – Центр) проводятся дни открытых дверей.

В июне 2019 года они были посвящены антинаркотической тематике, консультации проведены представителями комиссии по делам несовершеннолетних и защите их прав, подразделений по делам несовершеннолетних и инспекции по безопасности дорожного движения ГУ МВД России по Самарской области, учреждений здравоохранения и образования. Центры посетили 663 человека из числа несовершеннолетних и членов семей, попавших в трудную жизненную ситуацию.

В соответствии с Планом мероприятия проведены на территории Кинель-Черкасского (участники – 200 студентов I-IV курсов

сельскохозяйственного техникума), Богатовского (65 учащихся общеобразовательной школы с. Андреевка) муниципальных районов.

На территории г.о. Отрадный для 48 учеников школы № 6 при участии врача-нарколога и специалистов КЦСОН проведена профилактическая акция «Твой выбор».

Мероприятия антинаркотической направленности («Знаете ли вы закон?», «Территория без наркотиков», «Давайте жить») также проведены в городских округах: Новокуйбышевск, Сызрань, муниципальных районах: Безенчукский, Волжский, Исаклинский и др.

В приемной граждан Уполномоченного по правам человека в Самарской области 24.05.2019 прошло заседание комиссии по развитию гражданского общества, местного самоуправления и взаимодействию с системой судебно-правоохранительных органов Общественного совета по вопросам прав и свобод человека.

В заседании комиссии приняли участие представители Главного управления МВД России по Самарской области, ФКУЗ МСЧ-63 ФСИН России, министерства образования и науки Самарской области, министерства здравоохранения Самарской области.

На заседании участниками обсуждались вопросы целесообразности внесения изменений в действующее законодательство в части организации принудительного лечения лиц, допускающих немедицинское потребление наркотиков и в части установления обязательности мероприятий по раннему выявлению незаконного потребления наркотических средств и психотропных веществ, определенных п.1 ст.53.4 Федерального закона от 08.01.98 № 3-ФЗ «О наркотических средствах и психотропных веществах».

По результатам докладов и выступлений членов Общественного совета по вопросам прав и свобод человека при Уполномоченном по правам человека в Самарской области и участников заседания Комиссии по развитию гражданского общества, местного самоуправления и взаимодействию с системой судебно-правоохранительных органов принято решение поддержать целесообразность внесения изменений в действующее законодательство в части организации принудительного лечения лиц, допускающих немедицинское потребление наркотиков, и установления обязательности мероприятий по раннему выявлению незаконного потребления наркотических средств и психотропных веществ.

Управлением ФСИН России по Самарской области в учреждениях исполнительной системы (далее – УИС) для спецконтингента организована профилактическая работа во взаимодействии с некоммерческим сообществом «Анонимные наркоманы», благотворительной организацией «Вектор жизни» по вопросам консультирования по принципу «равный равному», реализуются мероприятия ведомственной программы социально-

психологической работы в отношении лиц, имеющих алкогольную и наркотическую зависимость, содержащихся в следственных изоляторах и исправительных учреждениях уголовно-исполнительной системы.

В целях повышения мотивации к отказу от опьяняющих веществ в учреждениях УИС по Самарской области организовано проведение антинаркотической пропаганды среди осужденных, индивидуальной воспитательной и санитарно-просветительной работы.

На стендах наглядной агитации для осужденных размещена информация по данной проблеме. Проводится систематическая работа в форме культурно-массовых, спортивных мероприятий. С целью трудовой реинтеграции осужденные привлекаются к производству в центрах трудовой адаптации осужденных.

Сотрудники Управления Росгвардии по Самарской области в канун Дня Победы провели «Урок мужества» в МБОУ школа «Кадет» №95 имени героя Российской Федерации Е.В. Золотухина г.о. Самара. В ходе мероприятия состоялся показ видеофильма «Секреты манипуляции. Наркотики» и розданы памятки «СКАЖИ наркотикам НЕТ» (о пагубных последствиях употребления наркотических веществ для здоровья человека, профилактике употребления среди молодежи). Данная акция проведена во взаимодействии с молодежной общественной организацией «Общее дело».

В соответствии с Планом на территории Самарской области муниципальными антинаркотическими комиссиями обеспечено проведение различных мероприятий на городском (районном) уровне.

В областной столице (г.о. Самара) в образовательных учреждениях в рамках деятельности летних пришкольных лагерей проведен цикл мероприятий «Самара без наркотиков» (общее количество участников 9,9 тыс. человек).

Администрацией городского округа Самара в качестве одной из площадок проведения мероприятий был выбран городской парк отдыха «Струковский сад», расположенный вблизи набережной реки Волга.

26.06.2019 в парке состоялся благотворительный концерт «Мы будем жить» (1,1 тыс. участников). Около 200 человек приняли участие в съезде «Терапевтического сообщества Самарской области» (организатор – негосударственный реабилитационный центр для наркозависимых «Ремар», участник регионального сегмента).

ГБУЗ «Самарский областной клинический центр профилактики и борьбы со СПИД» на территории парка 26.06.2019 размещена специализированная передвижная лаборатория и проведена бесплатная анонимная акция по экспресс-тестированию на ВИЧ (обследовано 68 человек, ***несколько тестов оказались положительными***).

В городском округе Тольятти специалисты территориального отдела ГБУЗ «СОЦМП» 26.06.2019 провели акцию с посетителями «ФАНИ ПАРКА» под лозунгом: «Скажи НЕТ! наркотикам», 27.06 – с отдыхающими (школьниками) пансионата «Юность» под лозунгом «Проблемы подростковой наркомании – оградить и уберечь». Медики остановились на причинах, которые способствуют началу пагубного пристрастия к наркотикам, распространении и последствиях воздействия их на организм.

В г.о. Кинель 25.06.2019 с участием 50 человек проведен флеш-моб «Поколение XXI», пропагандирующий здоровый образ жизни среди молодежи. На территории г.о. Октябрьск 26.06.2019 состоялся рейд представителей Управления по вопросам семьи, комиссии по делам несовершеннолетних и защите их прав по месту проживания семей, находящихся в трудной жизненной ситуации (12 семей). Представителями молодежных организаций м.р. Кинельский на территории сельских поселений проведена акция «Право на жизнь», которая освещалась в муниципальных СМИ и на страницах социальной сети ВКонтакте. Аналогичные (подобные) мероприятия состялись на всей территории области.

Проведение Месячника, а также реализация профилактических, воспитательных, лечебных мероприятий в рамках областной и муниципальных антинаркотических программ, позволили достичь определенных положительных показателей, характеризующих наркоситуацию на территории Самарской области.

5. Анализ, оценка и динамика ситуации в сфере противодействия незаконному обороту наркотиков

Основные показатели, характеризующие криминогенную обстановку в Самарской области, в 2019 году в сравнении с 2018 годом не претерпели существенных изменений. Общий массив зарегистрированных преступлений составил 42940 (2018 – 41461;+3,4%, 2017 – 44029; -5,8%).

По данным **Главного управления МВД России по Самарской области** (далее – ГУ МВД), в 2019 году зарегистрировано 4049 преступлений в сфере незаконного оборота наркотических средств[29] (2018 – 3489; +16,1%), в том числе тяжких и особо тяжких – 3316 (2018 – 2606; +27,2%), связанных со сбытом – 2699 (2018 – 2092; +29%), по ст. 230 УК РФ – 13 (2018 – 1, +1200%),по ст. 231 УК РФ – 19 (2018 – 20; -5%), по ст. 232 УК РФ – 15 (2018 – 18;-16,7%), по ст. 234 УК РФ – 20 (2018 – 14; +42,9%), связанных с контрабандой – 5 (2018 – 5) (см. диаграмму 5.1).

Диаграмма 5.1

Динамика зарегистрированных преступлений, в том числе связанных с незаконным оборотом наркотиков

Расследовано 2487 наркопреступлений (2018 – 2425; +2,6%), в том числе тяжких и особо тяжких – 1755 (2018 – 1488; +17,9%), по ст. 228.1 УК РФ – 1202 (2018 – 948, +26,8%), по ст.230 УК РФ – 1 (2018 – 1), по ст. 231 УК РФ – 14 (2018 – 20, -30%), по ст. 232 УК РФ – 13 (2018 – 18; -27,8%), по ст. 234 УК РФ – 12 (2018 – 22, -45,5%), связанных с контрабандой – 1 (2018 – 1).

Доля расследованных преступлений составила 67,5% (2018 – 70,9%), в том числе по сбыту – 51,1% (2018 – 49,8%).

К совершению наркопреступлений установлена причастность 1427 человек (2018 – 1565; -8,8%), в том числе 316 (2018 – 375; -15,7%) – к сбыту запрещенных веществ.

[29] Далее – наркопреступления.

ГУ МВД отмечено снижение показателей выявляемости наркопреступлений в следующих территориальных подразделениях органов внутренних дел на районном уровне:

– отдел полиции № 2 г.о. Самара (с 255 до 237; -7,1%), № 6У г. Самара (с 30 до 24; -20%);

– отдел полиции № 24 г. Тольятти (с 269 до 215; (-20,1%);

– межмуниципальное управление «Сызранское» (с 283 до 267; -5,3%).

В 2019 году перекрыто 7 крупных каналов поставки наркотических средств на территорию Самарской области: из Нижегородской области (героин); из Московской области (марихуана, мефедрон), из Калужской области (мефедрон); из Челябинской области (карфентанил); из г. Москвы (N-метилэфедрон, мефедрон).

Пресечена деятельность 10 нарколабораторий по производству синтетических наркотиков.

Приоритетной задачей подразделений по контролю за оборотом наркотиков ГУ МВД (далее – УНК) является противодействие групповым и организованным формам наркопреступности.

В 2019 году возбуждено 2 уголовных дела по ст. 210 УК РФ (ОПС «Красноперовой»). В суд направлено 2 уголовных дела в отношении лидеров и участников этнического преступного сообщества (ОПС «Муродуллаева»).

Окончены предварительным расследованием уголовные дела по 924 эпизодам противоправной деятельности преступных групп, что на 71,7% больше показателя аналогичного периода прошлого года (538), в том числе:

– группой лиц по предварительному сговору – 851 эпизод (2018 – 485; +75,5%);

– организованной группой – 63 эпизода (2018 – 24; +162,5%);

– преступным сообществом – 10 эпизодов (2018 – 29).

В рамках пресечения противоправной деятельности организованных преступных групп и сообществ особое внимание уделяется мероприятиям по подрыву их экономических основ. В 2019 году по признакам состава преступления, предусмотренного ст. 174.1 УК РФ возбуждено 9 уголовных дел (2018 – 8, +12,5%). Расследовано и направлено в суд 9 уголовных дел (2018 – 5, +80%). Вмененная сумма легализованных денежных средств, полученных от сбыта наркотических средств, составила 117 миллионов 775 тысяч 982 рубля 58 копеек.

В 2019 году сотрудниками органов внутренних дел (далее – ОВД) из незаконного оборота изъято 138,919 кг наркотических средств, психотропных и сильнодействующих веществ (2018 – 163,442; -15%), в том числе героина – 5,778 кг (2018 – 7,966; -27,5%), марихуаны – 51,162 кг (2018 – 49,230; +3,9%), синтетических наркотиков – 60,957 кг (2018 – 73,62;-17,2%), психотропных веществ – 2,456 кг (2018 – 1,273; +92,9%), сильнодействующих веществ – 9,023 кг (2018 – 22,161, -59,3%).

Сотрудниками УНК выявлено 405 наркопреступлений (2018 – 321, +26,2%), из них 320 – связаны со сбытом (2018 – 252; +26,9%). Ликвидировано 3 притона для употребления наркотиков. Возбуждено 8 уголовных дел по ст. 174.1. УК РФ и 4 уголовных дела по ст. 226.1 УК РФ.

Окончены предварительным расследованием уголовные дела по 166 эпизодам противоправной деятельности преступных групп, в том числе группой лиц по предварительному сговору – 94 эпизода на 22 лица, организованной группой и преступным сообществом – 72 эпизода (36 лиц в составе 9 организованных преступных групп).

За совершение наркопреступлений выявлено 231 лицо, в том числе 98 – причастных к сбыту запрещенных веществ. Задержан 21 человек из числа представителей этнических диаспор (цыгане – 18, азербайджанцы – 2, таджик – 1).

Сотрудниками УНК из незаконного оборота изъято 55,936 кг наркотических средств, психотропных и сильнодействующих веществ (2018 – 57,68, -3%), в том числе 11,512 кг синтетических наркотиков, 23,976 кг наркотиков каннабисной группы, 3,525 кг наркотиков опийной группы, 8,4 кг сильнодействующих веществ[30].

Немаловажным условием сдерживания роста незаконного оборота наркотиков и злоупотребления ими, является своевременное принятие мер по выявлению на ранней стадии лиц, допускающих немедицинское потребление наркотических веществ. В 2019 году сотрудниками ОВД области составлено 4747 административных протоколов в сфере незаконного оборота наркотиков (2018 – 4191, +13,3%), из них по: ст. 6.8 КоАП РФ – 185 (2018 – 128, +44,5%), ст. 6.9 КоАП РФ – 3084 (2018 – 2913, +5,9%), ст. 6.9.1 КоАП РФ – 1109 (2018 – 883; +25,6%), ст. 6.13 КоАП РФ – 17 (2018 – 2, рост в 8 раз), ст. 6.16 КоАП РФ – 27 (2018 – 32, -15,6%), ст. 10.5.1 КоАП РФ – 16 (2018 – 14, +14,3%), ч.2 ст. 20.20 КоАП РФ – 283 (2018 – 211, +34,1 %).

Ежемесячно сотрудниками УНК проводится сверка количества лиц, направленных на медицинское освидетельствование, у которых подтвердился факт употребления наркотических средств, с количеством лиц, привлеченных к административной ответственности. Информация докладывается руководству ГУ МВД.

По состоянию на 01.01.2020 в УНК на учете состояли 2909 человек, на которых судом возложена обязанность пройти диагностику, профилактические мероприятия, лечение от наркомании и (или) медицинскую и (или) социальную реабилитацию (далее – реабилитант), из которых поставлены на учет в 2019 году 1511 (2018 – 1603; -5,7%).

Сняты с учета 922 реабилитанта (2018 – 751; +22,7%), из них:

– в связи с исполнением возложенной обязанности – 661 (2018 – 594; +11,3%);

[30] Также изъято 0,115 кг кокаина и 6,5 кг прекурсоров.

– по постановлениям суда, отменяющим исполнение ранее наложенной обязанности – 165 (2018 – 91; +81,3%);

– в связи со смертью– 87 (2018 – 66; +31,8%);

– переданы в другие субъекты РФ – 9 дел реабилитантов (2018 – 1; +800%).

Особое внимание уделено контролю за реабилитантами, уклоняющимися от исполнения ранее наложенной судом обязанности. В 2019 году составлено 1109 административных протоколов по ст.6.9.1 КоАП РФ (2018 – 883, +25,6%).

Отличительной особенностью современной преступной схемы сбыта синтетических наркотиков является их бесконтактный способ распространения, который базируется на использовании новейших технологий в информационно-коммуникационной среде.

Сеть Интернет рассматривается не только как огромная рекламная и пропагандистская площадка, но и как средство коммуникации, вербовки продавцов и курьеров, способ и место сбыта наркотиков.

УНК уделено особое внимание выявлению и пресечению деятельности участников преступных группировок, занимающихся распространением подконтрольных веществ бесконтактным способом. Совместно с территориальными подразделениями ОВД г. Самара и г. Тольятти организована работа по мониторингу сети Интернет в целях выявления противоправного контента, связанного с пропагандой употребления и сбыта наркотических средств.

Выявлено 46 Интернет-сайтов, содержащих информацию с запрещенным контентом (рекламно-пропагандистского характера с объявлениями, о продаже наркотических средств и психотропных веществ, предложениями работы «закладчиками»). В Роскомнадзор направлено 51 сообщение для принятия решения о внесении ресурсов в «Единый реестр доменных имен, указателей страниц, сайтов в сети Интернет, содержащие информацию, распространение которой в РФ запрещено» с целью блокировки или ограничения доступа. Выявлено 11 Интернет-магазинов, осуществляющих продажу наркотических средств и психотропных веществ. Из них прекращена деятельность 2 магазинов.

Стоимость наркотических средств, находящихся в незаконном обороте, на территории Самарской области, на протяжении последних лет практически не изменилась (см. таблицу 5.1).

Таблица 5.1

Стоимость наркотических средств, находящихся в незаконном обороте на территории Самарской области

(по данным УНК ГУ МВД России по Самарской области)

Наименование наркотического средства	Вес	Цена, руб.		Примечание
		2019	2018	
Героин	цена за 1 грамм	1000	1000	розница
	цена за 100 грамм	70000	70000	опт
Марихуана (каннабис)	цена за 1 грамм	1200	1200	розница
	цена за 100 грамм	70000	70000	опт
Метадон	цена за 1 грамм	6000	8000	розница
	цена за 100 грамм	250000	800000	розница
Гашиш	цена за 1 грамм	2000	2000	розница
	цена за 100 грамм	70000	70000	опт
Опий (в том числе медицинский)	цена за 1 грамм	350	350	розница
	цена за 100 грамм	35000	35000	опт
Кокаин	цена за 1 грамм	12000	10000-12000	розница
	цена за 100 грамм	500000	500000	опт
Карфентанил	цена за 1 грамм	1000	1000	розница
	цена за 100 грамм		-	опт
N-метилэфедрон (его производные)	цена за 1 грамм	2200-2500	2500	розница
	цена за 100 грамм	60000-80000	200000	опт
Мефедрон	цена за 1 грамм	1400-1600	1200	розница
	цена за 100 грамм	55000-60000	100000	опт
MMB-CHM	цена за 1 грамм	10000		розница
	цена за 100 грамм	45000		опт
d-Лизергид (ЛСД, ЛСД-25)	цена за 1 грамм	1400		розница
	цена за 100 грамм	50000		опт
МДМА (d, L-3,4-метилендиокси-N-альфа-диметил-фенил-этиламин)	цена за 1 грамм	25000		розница
	цена за 100 грамм	80-100000		опт
МДА (тенамфетамин)	цена за 1 грамм	2500		розница
	цена за 100 грамм	80-100000		опт
Амфетамин (фенамин) и комбинированные лекарственные препараты, содержащие фенамин (амфетамин)	цена за 1 грамм	1500	1200	розница
	цена за 100 грамм	60000-65000	100000	опт
Метамфетамин	цена за 1 грамм	1400		розница
	цена за 100 грамм	35000		опт

Анализ практики совершения преступлений в сфере незаконного оборота наркотиков показывает, что все большее их число совершается лицами, выступающими в роли «операторов», «курьеров-закладчиков», находящимся за пределами обслуживаемого региона, а также лицами, приезжающими из других регионов на временное проживание. Сами схемы сбыта наркотических средств через интернет-магазины, доставка до потребителя носят бесконтактный характер. Это осложняет работу по их выявлению и документированию. Формулы и схемы производства современных синтетических наркотических средств все более доступны для широкого круга лиц, их простота производства, легальный оборот прекурсоров и отсутствие должного контроля за их перемещением по территории Российской Федерации, облегчает работу преступных групп.

На территории Самарской области деятельность по обороту подконтрольных веществ (наркотические средства и психотропные вещества списка 2 и 3 Перечня) по состоянию на 01.01.2020 осуществляли 168 организаций на 412 объектах (общее число сотрудников – 14122).

Организации, имеющие лицензии на оборот наркотических средств и психотропных веществ (далее – НС и ПВ):

– 120 юридических лиц, осуществляющих медицинскую, лечебно-профилактическую деятельность;

– 23 юридических лица, осуществляющих оборот НС и ПВ в рамках фармацевтической деятельности;

– 8 юридических лиц в системе социальной защиты (пансионаты и психоневрологические интернаты);

– 5 юридических лиц в системе правоохранительных органов и вооруженных сил;

– 8 организаций при оказании скорой медицинской помощи (в т.ч. частные);

– 2 юридических лица, осуществляющих ветеринарную деятельность с использованием НС и ПВ;

– 2 юридических лица, осуществляющих перевозку подконтрольных веществ (в медицинские и фармакологические учреждения, а также вывоз остатков НС и ПВ, подлежащих уничтожению).

По сведениям УНК, на территории Самарской области расположены более шестисот (646) различных организаций и предприятий, осуществляющих деятельность, связанную с оборотом прекурсоров, из них:

– 3 юридических лица осуществляют деятельность, связанную с оборотом прекурсоров Таблицы I Списка IV Перечня;

– 84 осуществляют оборот прекурсоров, внесенных в Таблицу II Списка IV Перечня;

– 559 осуществляют оборот прекурсоров, внесенных в Таблицу III Списка IV перечня.

В рамках оказания УНК государственных услуг:

1) по выдаче заключений о соответствии объектов и помещений

установленным требованиям по оснащению инженерно-техническими средствами охраны:

– поступило 46 заявлений;

– выдано 46 заключений о соответствии 59 помещений установленным требованиям;

2) по выдаче заключений об отсутствии у работников, которые в соответствии со своими служебными обязанностями должны иметь доступ к наркотическим средствам и психотропным веществам, непогашенной или неснятой судимости:

– поступило 1179 заявлений;

– выдано 800 заключений об отсутствии судимости у 1847 работников;

– вынесено 351 решение об исключении 2085 работников из ранее выданных заключений;

– вынесено 22 уведомления об отказе в предоставлении государственной услуги;

– переоформлено 5 заключений на 705 человек;

– вынесено 2 уведомления об отказе в выдаче заключения на 2 работников в связи с наличием у них непогашенной судимости за тяжкое преступление

3) по выдаче заключений об отсутствии у работников, которые в силу своих служебных обязанностей получат доступ непосредственно к прекурсорам НС и ПВ, непогашенной или неснятой судимости:

– поступило 11 заявлений;

– выдано 6 заключений об отсутствии судимости у 24 работников;

– вынесено 5 решений об исключении 10 работников из ранее выданных заключений.

В отчетном периоде от всех представителей юридических лиц, изъявивших желание получить результат государственной услуги на личном приеме, получено 615 опросных форм с оценками «удовлетворительно», из них:

– в рамках государственной услуги по выдаче заключений о соответствии объектов и помещений установленным требованиям получено 18 опросных форм с удовлетворительными оценками;

– в рамках государственной услуги по выдаче заключений об отсутствии у работников, которые должны иметь доступ к наркотическим средствам и психотропным веществам, непогашенной или неснятой судимости получены 480 опросных форм с удовлетворительными оценками;

– в рамках государственной услуги по выдаче заключений об отсутствии у работников, которые в силу своих служебных обязанностей получают доступ непосредственно к прекурсорам НС и ПВ, непогашенной или неснятой судимости получено 11 опросных форм с удовлетворительными оценками.

Проводится ежемесячная актуализация паспорта объекта оказания государственных услуг.

В целях обеспечения качественного и доступного предоставления государственных услуг в сфере оборота наркотических средств, психотропных веществ и их прекурсоров, актуализирована информация по предоставляемым УНК государственным услугам в федеральной государственной информационной системе «Федеральный реестр государственных и муниципальных услуг (функций)».

В рамках Федерального закона от 26.12.2008 № 294-ФЗ и плана проведения плановых проверок на 2019 год:

1) подготовлено 30 распоряжений на проведение плановых выездных проверок юридических лиц;

2) проведено 30 плановых выездных проверок юридических лиц, деятельность которых связана с оборотом прекурсоров. По результатам проведенных проверок у 8 юридических лиц выявлены нарушения обязательных требований законодательства в сфере оборота прекурсоров, составлены протоколы об административных правонарушениях. Представителям организаций выданы предписания об устранении нарушений, которые устранены юридическими лицами в полном объеме в установленные сроки.

Дела об административных правонарушениях направлены в мировые суды и районные суды Самарской области для рассмотрения по подведомственности. По результатам рассмотрения дел об административных правонарушениях 6-ти юридических лиц привлечены к административной ответственности с назначением штрафа на общую сумму 300 000 рублей, в отношении 1-ой организации приятно решение об административном приостановлении деятельности на 5 суток, в отношении 1 организации вынесено предупреждение.

В рамках проведения плановой выездной проверки АО «Гидроавтоматика» установлен факт утраты 1800 кг серной кислоты, которая является прекурсором наркотических средств и психотропных веществ, внесенного в таблицу III Списка IV Перечня. По данному факту 08.08.2019 возбуждено уголовное дело по ч. 1ст. 158 УК РФ;

3. размещена информация о плановых проверках на сайте ГУ МВД России по Самарской области и в ФГИС ЕРП;

4. проведены мероприятия по подбору и анализу юридических лиц, осуществляющих деятельность, связанную с оборотом прекурсоров.

В рамках подготовки проекта плана проверок, осуществлены 50 контрольных мероприятий по данным сайта ФНС в сети Интернет в части получения сведений из ЕГРЮЛ о полном наименовании каждого юридического лица, его местонахождении, ОГРН, ИНН, дате государственной регистрации и 50 проверок по данным Единого реестра субъектов малого и среднего предпринимательства на предмет отнесения каждого юридического лица к категории субъектов среднего, малого предпринимательства и микропредприятий. По результатам проверочных мероприятий, в установленные законодательством сроки, подготовлен и

направлен в прокуратуру Самарской области проект плана проверок на 2020 год.

В рамках ст. 8.2 Федерального закона от 26.12.2008 № 294-ФЗ, проведены следующие мероприятия:

– во исполнение распоряжения МВД России от 07.03.2019 № 1/2296 «Об организации осуществления мероприятий по профилактике нарушений обязательных требований в сфере деятельности, связанной с оборотом прекурсоров наркотических средств и психотропных веществ» подготовлено распоряжение ГУ МВД России по Самарской области от 26.03.2019 № 1/31-1509, согласно которому Управление по контролю за оборотом наркотиков определено уполномоченным подразделением по организации и проведению мероприятий по профилактике нарушений обязательных требований при осуществлении федерального государственного надзора в сфере деятельности, связанной с оборотом прекурсоров наркотических средств и психотропных веществ, определены должностные лица, уполномоченные на осуществление указанных мероприятий, с внесением соответствующих изменений в их должностные инструкции;

– подготовлены и размещены на официальном сайте ГУ МВД России по Самарской области: обзор деятельности УНК по проведению плановых проверок с указанием наиболее часто встречающихся нарушений обязательных требований законодательства Российской Федерации в сфере оборота прекурсоров, актуализированный перечень обязательных требований, соблюдение которых является предметом государственного контроля;

– в рамках обращений юридических лиц и индивидуальных предпринимателей в адрес УНК по вопросам применения обязательных требований законодательства при осуществлении деятельности, связанной с оборотом прекурсоров, и проведения контрольных мероприятий, организована разъяснительная и консультативная работа;

– в соответствии с указанной программой, отделом организовано взаимодействие со Стоматологической Ассоциацией Самарской области. Достигнута договоренность о проведении семинаров на базе ГБУЗ «Самарская областная клиническая стоматологическая поликлиника». 28.03.2019 и 15.10.2019 проведены семинары на тему: «Организация работы с прекурсорами наркотических средств и психотропных веществ», которые посетили 120 представителей юридических лиц. Участники семинаров обеспечены раздаточными материалами для дальнейшего использования:

– руководство по соблюдению обязательных требований, разработанное ГУНК МВД России;

– рекомендуемый образец заполнения журнала регистрации операций, связанных с оборотом прекурсоров.

Семинары проведены с целью оказания юридическим лицам информационно-методической поддержки в вопросах соблюдения обязательных требований законодательства в сфере оборота прекурсоров,

выполнение которых оценивается УНК в ходе проведения мероприятий по контролю;

– в рамках обеспечения контроля за оборотом наркотических средств, психотропных веществ и их прекурсоров выявлено 14 юридических лиц, допустивших нарушения установленных действующим законодательством правил представления сведений о деятельности по обороту вышеуказанных подконтрольных веществ (непредставление отчетности).

По выявленным нарушениям составлены 14 протоколов об административном правонарушении по ст. 6.16 КоАП Российской Федерации. Дела об административных правонарушениях направлены по подведомственности в суды общей юрисдикции по месту нахождения указанных юридических лиц.

По результатам рассмотрения дел об административных правонарушениях 6 юридических лиц привлечены к административной ответственности с назначением административного штрафа на общую сумму 300000 рублей, по 8-ми юридическим лицам вынесено решение об административном приостановлении деятельности на различные сроки.

Все заявления, поступившие от юридических лиц и индивидуальных предпринимателей, исполнены в полном объеме.

Жалоб на действия должностных лиц, а также качество оказываемых государственных услуг не поступало. Нарушений действующих Регламентов не допущено.

Уровень удовлетворенности юридических лиц качеством и доступностью оказания услуг составил 100%.

Одним из важных направлений работы для **Средневолжского ЛУ МВД России на транспорте** (далее – Средневолжское ЛУ) остается борьба с незаконным оборотом наркотиков. В 2019 году зарегистрировано 245 наркопреступлений, из которых 190 относятся к категории тяжких и особо тяжких, а 159 – связаны со сбытом.

Анализ работы линейных подразделений (далее – ЛОП) Средневолжского ЛУ показал, что в 2019 году отмечено снижение эффективности поисковой работы в ЛОП на ст. Кинель на 50% (с 20 до 10), в ЛОП на ст. Чапаевск на 47,4% (с 97 до 51), в ЛОП в аэропорту г. Самары на 55,6% (с 9 до 4), в Самарском ЛОП на 6,9% (с 58 до 54). В ЛОП на ст. Похвистнево в 2019 году не зарегистрировано ни одного преступления в сфере незаконного оборота наркотиков (2018 – 15) (см. диаграмму 5.2).

Масса изъятых ЛОП Средневолжского ЛУ наркотических средств составила 4,4 кг(2018 – 6,6; -33%), в т.ч. героин – 0,14 кг (2018 – 0,18), марихуана – 0,31 кг (2018 – 2,27), гашиш – 0,97 кг (2018 – 0,28), метамфетамин – 0,12 кг (2018 – 0,037), спайс – 0,003 кг (2018 – 3,9).

Диаграмма 5.2

Выявлено преступлений подразделениями Средневолжского ЛУ МВД России на транспорте по линии НОН

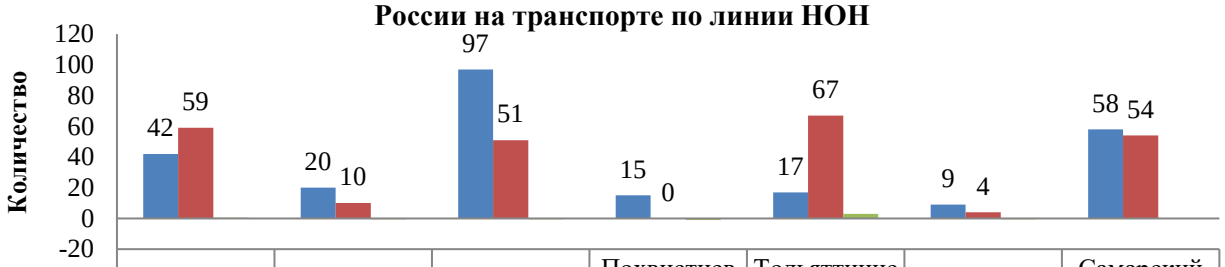

	Управление	Кинель	Чапаевск	Похвистнево	Тольяттинский ЛОП	а/п г.Самары	Самарский ЛОП
2018	42	20	97	15	17	9	58
2019	59	10	51	0	67	4	54
%	40.5%	-50.0%	-47.4%	-100.0%	294.1%	-55.6%	-6.9%

УФСИН России по Самарской области в течение 2019 года проведен комплекс мероприятий, направленных на профилактику перебросов запрещенных предметов через охранные ограждения. Силами оперативно-режимных служб организовано патрулирование прилегающих территорий, на которых установлены режимные требования. Участки периметра, уязвимые в перебросовом отношении, оборудованы датчиками движения, осветительными приборами, а также средствами видеонаблюдения с выводом изображения на пост оператора видеоконтроля. Ограждения внутренней запретной зоны учреждений оборудованы противобросовыми сетками. Разработан алгоритм действия часовых на наблюдательных вышках и сотрудников дежурных смен при возникновении обстоятельств, указывающих на возможные попытки осуществления переброса. Наблюдательные вышки оборудованы проблесковыми маячками и системой громкоговорящей связи.

На маскировочных ограждениях исправительных учреждений нанесены предупреждающие надписи о наступлении уголовной и административной ответственности за незаконный оборот наркотических средств и психотропных веществ, а также за попытки передачи запрещенных предметов и веществ осужденным и следственно-арестованным.

По каждому факту переброса либо попытки переброса на территорию учреждения УИС области запрещенных предметов проводились оперативно-розыскные мероприятия по установлению лиц, причастных к организации канала доставки. Проводилась работа по их изоляции на законных основаниях в запираемые помещения (ШИЗО, ПКТ, ОСУОН).

В ходе информационных часов осуществлялась антинаркотическая пропаганда среди спецконтингента с целью повышения уровня их осведомленности о негативных последствиях немедицинского потребления наркотиков, об ответственности за совершение преступлений, связанных с незаконным оборотом наркотических средств.

Для осужденных в отрядах проживания на стендах размещена наглядная информация по данной проблеме. Сотрудниками учреждений с осужденными проводились индивидуальные беседы, пропагандирующие жизнь без наркотиков.

В ходе проведения индивидуальной профилактической работы принимались меры по выявлению и постановке на профилактический учет лиц, склонных к употреблению, приобретению и сбыту наркотиков, а также лиц, склонных к организации доставки запрещенных предметов. На профилактическом учете по категории «склонные к употреблению и приобретению наркотических средств и психотропных веществ» состоит 280 осужденных (2018 – 209), как «склонные к организации доставки запрещенных предметов» состоит 131 осужденный (2018 – 151).

Во всех учреждениях УФСИН области проводилась активная работа по проверке бдительности несения службы младшими инспекторами КДС по приёму-выдаче посылок, передач и бандеролей, проверке качества несения службы досмотровой группы на КПП по досмотру автотранспорта и грузов и проверки качества досмотра на КПП по пропуску людей путем закладки муляжей запрещенных предметов.

С целью профилактики и перекрытия каналов проникновения запрещенных предметов и веществ на КПП по пропуску людей организовано проведение досмотров всех лиц, прибывающих в учреждение, в том числе сотрудников УИС, с использованием переносных и стационарных металлообнаружителей. КПП оборудованы стационарными видеокамерами с функциями видеозаписи.

Совместная с ГУ МВД России по Самарской области работа в сфере борьбы с незаконным оборотом наркотиков осуществляется в рамках Плана совместных организационных, оперативно-розыскных и профилактических мероприятий в сфере борьбы с незаконным оборотом наркотических средств и психотропных веществ. За 2019 год с сотрудниками правоохранительных органов проведено 146 рабочих встреч и совместных совещаний (2018 – 158), на которых обсуждались вопросы взаимодействия по данному направлению. Отобрано и направлено 10 протоколов явок с повинной (2018 – 5).

В результате проведенного комплекса оперативно-розыскных и профилактических мероприятий, направленных на перекрытие каналов доставки наркотических средств и психотропных веществ на территорию ИУ, СИЗО Самарской области, а также на профилактику их употребления спецконтингентом, количество фактов изъятия наркотиков в 2019 году в сравнении с 2018 годом снизилось с 8 до 5, из них: в ИК-3 – 2 факта, в ИК-10, ИК-26 и СИЗО-4 по 1.

За 2019 год УФСИН России по Самарской области из незаконного оборота изъято 37,5 грамм наркотических средств (2018 – 210,22). По данным фактам следственными органами возбуждено 5 уголовных дел (2018 – 6), из них 2 – по фактам попыток проноса наркотиков через контрольно – пропускной пункт; 2 – по фактам пресеченных попыток

переброса через ограждения; 1 – по факту обнаружения запрещенных веществ у осужденного после доставления из изолятора временного содержания.

Снижение масштабов незаконного оборота наркотиков в исправительных учреждениях подтверждается результатами тестирования осужденных, состоящих на профилактическом учете, на предмет их употребления.

В 2019 году проведено 401 медицинское освидетельствование осужденных и следственно-арестованных (2018 – 275), положительные результаты выявлены у 4 осужденных (КП-27 – на выводных объектах, за пределами учреждения).

В учреждениях УФСИН России по Самарской области по состоянию на 01.01.2020 зарегистрирован 1451 человек с диагнозом «наркомания» (2018 – 1536), из которых большинство имели сопутствующие хронические заболевания (гепатит, ВИЧ-инфекция, туберкулез). На 187 осужденных, отбывающих наказание в исправительных учреждениях, ранее судами возложена обязанность пройти диагностику, профилактические мероприятия, лечение от наркомании и (или) медицинскую и (или) социальную реабилитацию в связи с потреблением наркотических средств или психотропных веществ без назначения врача за совершение административных правонарушений, предусмотренных ст. ст. 6.8, 6.9, 6.9.1, 20.20 КоАП РФ.

Врачами психиатрами и психиатрами-наркологами ФКУЗ МСЧ-63 ФСИН России организовано оказание амбулаторной и стационарной помощи в рамках действующей лицензии на оказание медицинской помощи. Проводится непрерывная работа по отбору лиц, страдающих наркоманией, для направления их в специализированное лечебно-исправительное учреждение (далее – ЛИУ). В 2019 году отобрано 19 человек (2018 – 13), подлежащих возможному направлению в специализированные лечебно-исправительные учреждения. В ЛИУ УФСИН России по Республике Мордовия на стационарное лечение направлены 5 человек (2018 – 4). В связи с отказом от прохождения лечения в другом регионе осужденные, состоящие на диспансерном наблюдении с диагнозом «наркомания», получают симптоматическое и патогенетическое лечение по месту отбывания наказания в учреждениях УФСИН России по Самарской области.

Во исполнение п. 7.2 Постановления координационного совещания руководителей правоохранительных органов Самарской области от 16.12.2016 № 8, в целях проведения медицинского освидетельствования осужденных, отбывающих наказание в учреждениях УИС Самарской области, и своевременной дифференциальной диагностики фактов употребления ими наркотических средств, ФКУЗ МСЧ-63 ФСИН России совместно с ГБУЗ «Самарский областной наркологический диспансер» заключен государственный контракт от 16.09.2019 № 120 на лабораторные услуги в соответствие с условиями контракта и спецификацией: медицинское

освидетельствование на состояние опьянения (алкогольного) и исследование уровня психоактивных веществ в моче.

В 2019 году в целях дифференциальной диагностики проведено 20 исследований биологического материала на наличие наркотических и психоактивных веществ.

Кроме того, налажено взаимодействие УФСИН России по Самарской области и УНК ГУ МВД России по Самарской области по сверке сведений об исполнении лицами наложенных судами обязательств по прохождению лечения в порядке ч. 2.1 ст. 4.1 КоАП РФ, которым вменены обязанности по прохождению лечения от наркомании, предусмотренные статьями 6.8, 6.9, 6.9.1, 20.20 КоАП РФ.

Во исполнение соглашения между УФСИН России по Самарской области и министерства здравоохранения Самарской области от 25.12.2015 в целях организации социальных мероприятий, направленных на профилактику наркомании и противодействию её распространения, налажено взаимодействие с ГБУЗ «Самарский областной наркологический диспансер» по обмену информацией по лицам, освобожденным из мест лишения свободы.

В 2019 году из учреждений УФСИН России по Самарской области освободилось 163 человека, имеющих диагноз «наркомания» (2018 – 97). На всех освобожденных по месту предполагаемого жительства своевременно направлены выписки из медицинских карт амбулаторного больного.

Кроме того, в рамках информирования осужденных проводится тесная работа с некоммерческой организацией «Анонимные наркоманы» на территории Самарской области. С 2018 года на базе ИК-15, ИК-28 совместно с врачами ФКУЗ МСЧ-63 ФСИН России работает благотворительная организация «Вектор жизни» по вопросам консультирования, социализации и ресоциализации по принципу «равный – равному».

Организовано внедрение в практическую деятельность «Ведомственной программы социально-психологической работы в отношении лиц, имеющих алкогольную и наркотическую зависимость, содержащихся в следственных изоляторах и исправительных учреждениях уголовно-исполнительной системы».

За истекший период 2019 года в следственных изоляторах УФСИН России по Самарской области, благодаря совместной работе психологической и медицинской служб, при входе в систему выявлено 600 человек, имеющих зависимость от ПАВ (236 человек с алкогольной зависимостью, 364 человека с наркотической зависимостью). Добровольное согласие на прохождение реабилитационных мероприятий получено от 186 человек (83 человека – с алкогольной зависимостью; 103 – с наркотической). В реабилитационную группу включен 31 осужденный (в ИК-6 – 19 человек, ИК-15 – 12 человек).

По окончанию курса реабилитационных мероприятий выданы 24 сертификата, которые наряду с медицинской справкой дают возможность снятия с диспансерного наблюдения в подразделениях наркологической службы.

В целях мотивации осужденных к отказу от опьяняющих веществ во всех учреждениях УИС по Самарской области организовано проведение антинаркотической пропаганды (индивидуально-воспитательная и санитарно-просветительская работа), направленной на повышение уровня осведомленности о негативных последствиях немедицинского потребления наркотиков, об ответственности за участие в преступлениях, связанных с незаконным оборотом наркотических средств.

Всего в 2019 году на учетах ФКУ УИИ УФСИН России по Самарской области находилось 966 (2018 – 1449) условно осужденных, имевших обязанность пройти курс лечения от наркомании, медицинскую и (или) социальную реабилитацию, в том числе 2 несовершеннолетних (2018 – 2), из которых прошли или проходят курс лечения от наркомании – 897 человек (2018 – 1335).

Допускали нарушения (уклонялись от исполнения обязанности) 38 осужденных (2018 – 57). В отношении данной категории лиц приняты меры профилактического характера, направлены представления в суд на продление испытательного срока и (или) вменения дополнительных обязанностей – 19, все удовлетворены, на замену наказания – 19, удовлетворено – 4 осужденным.

За 2019 год по учетам ФКУ УИИ УФСИН России по Самарской области прошло 53 осужденных, имеющих обязанность пройти курс лечения от наркомании, медицинскую и (или) социальную реабилитацию в соответствии ст. 72.1 УК РФ (2018 – 60), из них:

– осуждены к штрафу – 21 (2018 – 16);

– 51 осужденный прошли или проходят курс лечения от наркомании, медицинскую и (или) социальную реабилитацию (2018 – 45);

– 2 осужденных уклонились от прохождения курса лечения от наркомании, медицинской и (или) социальной реабилитации.

По состоянию на 01.01.2020 на учете филиалов ФКУ УИИ УФСИН России по Самарской области состояло 22 (2018 – 26) осужденных, имеющих обязанность пройти курс лечения от наркомании, медицинскую и (или) социальную реабилитацию в соответствии со ст. 72.1 УК РФ. Из них прошли или проходят курс лечения 21 (2018 – 24), в том числе 6 осужденных к штрафу (2018 – 7).

Уклонился от прохождения курса лечения от наркомании, медицинской и (или) социальной реабилитации 1 осужденный.

По всем фактам неисполнения осужденными возложенной судом обязанности – пройти курс лечения от наркомании и медицинскую и (или) социальную реабилитацию в течение 3 рабочих дней проинформированы территориальные органы МВД на районном уровне.

В настоящее время в уголовно-исполнительном законодательстве РФ, **отсутствует ответственность** за уклонение от возложенной судом обязанности пройти лечение от наркомании и медицинскую и (или) социальную реабилитацию в соответствии со ст. 72.1 УК РФ.

Осужденные с отсрочкой отбывания наказания в виде лишения свободы в соответствии со ст. 82.1 УК РФ на учёте ФКУ УИИ УФСИН России по Самарской области в 2019 году не состояли (2018 – 0).

Организовано взаимодействие филиалов ФКУ УИИ УФСИН России по Самарской области с медицинскими организациями, в которых осужденные проходят лечение от наркомании и медицинскую реабилитацию: ГБУЗ СО «Самарский областной наркологический диспансер», ГБУЗ СО «Сызранский наркологический диспансер», ГБУЗ СО «Тольяттинский наркологический диспансер», ГБУЗ СО «Новокуйбышевский наркологический диспансер»; ГБУЗ СО «Чапаевский наркологический диспансер», Федеральное государственное бюджетное учреждение здравоохранения «Клиническая больница № 172 Федерального медико-биологического агентства», ГБУЗ СО «Пестравская ЦРБ».

В целях противодействия распространению немедицинского потребления незаконного оборота наркотиков с лицами данной категории организовано медико-психологическое сопровождение. Сотрудниками Самарского областного наркологического диспансера с осужденным проводятся групповые коррекционные мероприятия, а также индивидуальные консультации врачом психиатром - наркологом.

В рамках соглашения от 17.02.2017 № 22 о совместной деятельности, осужденные без изоляции от общества, состоящие на учете ФКУ УИИ УФСИН России по Самарской области, проходят социальную реабилитацию в комплексных центрах социального обслуживания населения, подведомственных министерству социально-демографической и семейной политики Самарской области. Обеспечено оказание социально-профессиональной и правовой, психологической помощи, а также содействия в восстановлении утраченных документов и социально-полезных связей.

ФКУ УИИ УФСИН России по Самарской области и его филиалы взаимодействуют с подразделениями ГУ МВД России по Самарской области по предупреждению совершения осужденными преступлений в сфере незаконного оборота наркотиков, повторных преступлений и других правонарушений в соответствии с Регламентом взаимодействия ФСИН России и МВД России по предупреждению совершения лицами, состоящими на учете в уголовно-исполнительной инспекции, преступлений и других правонарушений, утвержденным приказом Минюста России и МВД России от 04.10.2012 №190/912, и межведомственным приказом от 23.04.2017 № 176/470 «О порядке взаимодействия УФСИН России по Самарской области, ГУ МВД России по Самарской области при осуществлении контроля за лицами, осужденными к наказаниям и мерам уголовно-правового характера, не связанным с лишением свободы».

Ежеквартально на территории Самарской области проводится совместное оперативно-профилактическое мероприятие с участковыми уполномоченными полиции под условным названием «УСЛОВНИК». В течение 2019 года осуществлено 3592 проверок по месту жительства осуждённых за преступления, связанные с незаконным оборотом наркотических средств и психотропных веществ.

Самарской таможней в 2019 году проведены мероприятия, направленные на выявление и пресечение фактов контрабанды наркотических средств, психотропных веществ, их прекурсоров и аналогов, сильнодействующих веществ, перемещаемых на территорию Самарской области (далее – подконтрольные вещества). В результате выявлено 27 фактов противоправного перемещения подконтрольных веществ, в аналогичном периоде прошлого года выявлено 24 факта. Изъято и оформлено 14 международных почтовых отправлений (в 13 из которых находились подконтрольные вещества), принято решение к возбуждению 6 уголовных дел. По результатам проведенных мероприятий в 2019 году из незаконного оборота изъяты подконтрольные вещества в размере 252,37 кг (2018 – 0,21), из них психотропные вещества в размере 0,078 кг (2018 – 0,038), сильнодействующие вещества в размере 252,3 кг (2018 – 0,175), наркотические средства в размере 0,0035 кг (2018 – 0).

В 2019 году Самарской таможней возбуждено 8 уголовных дел, из них 7 уголовных дел по ст. 226.1 УК РФ по фактам незаконного перемещения сильнодействующих веществ, 1 – по ст. 229.1 УК РФ по факту незаконного перемещения наркотических средств, составлено 9 административных протоколов (3 по ст. 16.3 КоАП РФ, 6 по ч. 1 ст. 16.2 КоАП РФ).

Указанные уголовные дела переданы по подследственности в Средневолжское ЛУ МВД России на транспорте.

Анализ материалов уголовных дел, возбужденных по результатам проведения должностными лицами Самарской таможни оперативно-розыскных мероприятий в 2019 году, показал, что по 5 фактам незаконный ввоз подконтрольных веществ осуществлен из Республики Беларусь, 2 факта ввоза сильнодействующих веществ массой более 240 кг осуществлены из Республики Киргизия, 1 факт пересылки в почтовом отправлении наркотического средства (марихуана) осуществлен из Республики Казахстан.

В 2019 году продолжена работа по пресечению фактов контрабанды подконтрольных веществ в воздушном пункте пропуска «Международный аэропорт «Курумоч». Сотрудниками отдела по борьбе с контрабандой наркотиков Самарской таможни в международном аэропорту «Курумоч» проведены ОРМ по 27 авиарейсам, в результате которых организованы тщательные досмотровые мероприятия в отношении 280 граждан из наркоопасных регионов (Киргизская Республика, Республика Узбекистан, Республика Таджикистан и др.). Мероприятия проведены во взаимодействии с сотрудниками Линейного отдела полиции в аэропорту г. Самары.

По результатам проведения мероприятий фактов перемещения подконтрольных веществ не выявлено.

В целях выявления преступлений и установления лиц, осуществляющих контрабанду подконтрольных веществ, сотрудниками Самарской таможни на постоянной основе проводится мониторинг Интернет-ресурсов: социальных сетей, сайтов отслеживания международных почтовых отправлений и других электронных сервисов.

При проведении мероприятий, направленных на пресечение противоправного перемещения наркотических средств, сильнодействующих и психотропных веществ, в регион деятельности таможни, Самарская таможня, в рамках имеющихся планов взаимодействия, осуществляет межведомственное взаимодействие с ГУ МВД России по Самарской области, Средневолжским ЛУ МВД России на транспорте, УФСИН России по Самарской области, УФСБ России по Самарской области в форме проведения рабочих встреч, совместных ОРМ, а также специальных межведомственных операций.

В период 11 по 22 марта и с 11 по 22 ноября 2019 года на территории Самарской области Главным управлением МВД России по Самарской области во взаимодействии с министерством здравоохранения Самарской области, министерством образования и науки Самарской области и иными заинтересованными организациями (ГБУЗ «Самарский областной наркологический диспансер», отделом по контролю за оборотом наркотиков Средневолжского ЛУ МВД России на транспорте) проведена общероссийская акция **«Сообщи, где торгуют смертью»**. Организована работа «телефонов доверия», а также мониторинг сети Интернет, направленные на выявление и пресечение преступлений и административных правонарушений в сфере незаконного оборота наркотиков. Совместно с органами образования и учреждениями здравоохранения организовано чтение антинаркотических лекций в учебных заведениях о пагубности влияния наркотических средств на жизнь и здоровье человека, а также об ответственности за участие в их незаконном обороте.

В ходе проведения акции поступило 204 обращения от граждан, из которых 164 – о фактах незаконного оборота наркотиков, 40 обращений – с целью получения консультаций по вопросам лечения и реабилитации наркозависимых. Выявлено 113 преступлений, из которых по ст. 230 УК РФ – 5, ст. 232 УК РФ – 1, ст. 234.1 УК РФ – 1. Выявлено 329 административных правонарушений, из которых по ст. 6.9 КоАП РФ – 254, по ст. 6.10 КоАП РФ – 7, ст. 6.13 КоАП РФ – 1, по ч.2,3 ст. 20.20 КоАП РФ – 31, ст. 20.22 КоАП РФ – 36. Проверено 416 мест массового пребывания молодежи. Общая масса изъятых в ходе проведения акции наркотических средств составила 23,3 кг.

В 2019 году проведены два этапа (с 17 по 26 апреля и с11 по 20 ноября) межведомственной комплексной оперативно-профилактической операции **«Дети России»**, направленной на предупреждение распространения

наркомании среди несовершеннолетних, выявление фактов их вовлечения в преступную деятельность, связанную с незаконным оборотом наркотических средств, а также повышения уровня осведомленности населения о последствиях потребления наркотиков и об ответственности за участие в их обороте.

В ходе данной акции проверено 1303 объекта массового пребывания несовершеннолетних и молодежи, в том числе: объектов транспорта – 195, учреждений торговли и досуга – 485, учреждений с круглосуточным пребыванием несовершеннолетних и молодежи – 69, объектов жилого сектора – 354.

Управление по контролю за оборотом наркотиков ГУ МВД является организатором ежегодной антинаркотической акции, посвященной Международному дню борьбы с наркоманией. В 2019 году в период с 15 по 30 июня 2019 года на территории Самарской области проведено более ста межведомственных антинаркотических профилактических мероприятий для несовершеннолетних и молодежи (акции, спортивные мероприятия, антинаркотические конкурсы, беседы, дискуссии).

В соответствии с Планом основных организационных мероприятий МВД России совместно с подразделениями Министерства обороны России в два этапа (с 1 апреля по 15 июля и с 1 октября по 15 декабря) проведена Общероссийская акция **«Призывник»**, целью которой является организация и проведение мероприятий, направленных на профилактику незаконного оборота наркотических средств среди лиц, достигших возраста призыва на военную службу.

Проведено 402 мероприятия, в том числе направленных на профилактику незаконного оборота и потребления наркотических средств среди лиц, достигших призывного возраста (294), тематические занятия с должностными лицами военных комиссариатов (51).

5.1. Уничтожение незаконных посевов и дикорастущих наркосодержащих растений

В целях предупреждения, пресечения и раскрытия правонарушений в сфере незаконного оборота наркотических средств растительного происхождения, выявления и ликвидации незаконных посевов и очагов произрастания дикорастущих растений, содержащих наркотические вещества, на территории Самарской области ежегодно проводится оперативно-профилактическая операция «Мак».

В ходе проведения операции «Мак-2019» совместно с сотрудниками Управления ФСБ России по Самарской области, Средневолжского ЛУ МВД России на транспорте, Самарской таможни, второй гвардейской армии ЦВО и министерства сельского хозяйства и продовольствия Самарской области осуществлялись оперативно-профилактические и оперативно-розыскные мероприятия, направленные на выявление, ликвидацию и привлечение

к ответственности лиц, осуществляющих незаконное культивирование запрещенных к возделыванию растений, содержащих наркотические вещества, а также выявление очагов произрастания дикорастущих растений, содержащих наркотические вещества и организация их уничтожения.

В рамках проведения комплексной оперативно-профилактической операции «Мак-2019» выявлены и уничтожены очаги произрастания дикорастущих наркосодержащих растений на территории муниципальных районов Кинельский и Красноярский общей площадью 0,482 га[31].

В м.р. Кинельский площадь произрастания дикорастущих наркосодержащих растений составила 0,452 га, в м.р. Красноярский – 0,03 га.

Очаги были обнаружены как в границах земель населённых пунктов муниципальных районов, так и на сельскохозяйственных землях. Уничтожение очагов произведено химическим и механическим способом.

С целью увеличения посевных площадей сельхозкультур обработано и подготовлено 29,6 тыс. га ранее неиспользуемых пахотных земель. Против сорной растительности на пахотных землях проведена обработка гербицидами на площади 964,9 тыс. га.

При проведении 4-х этапов операции «Мак-2019» возбуждено 233 уголовных дела, связанных с незаконным оборотом наркотиков. Выявлено 7 фактов незаконного культивирования запрещенных к возделыванию растений, 187 лиц привлечены к уголовной ответственности и 312 – к административной. Всего из незаконного оборота изъято 28,822 кг наркотических средств.

Выявлено и уничтожено 408 очагов дикорастущих наркокультур общей площадью 736 696 м^2.

В адрес глав администраций районов области направлено 285 предписаний на уничтожение очагов произрастания дикорастущих наркосодержащих растений, 263 из которых исполнены в полном объеме.

Управлением Россельхознадзора по Самарской области в соответствии с Планом, утвержденным Волжской природоохранной прокуратурой, а также на основании приказа Минсельхоза России от 16.10.2015 № 475 проведено 670 мероприятий с целью установления состояния земель сельскохозяйственного назначения на площади 217 тыс. га. На обследованных земельных участках выявлено 12 очагов дикорастущих наркосодержащих растений площадью 53,4 м^2, которые уничтожены в установленном порядке.

Карта выявленных в 2019 году в Самарской области очагов произрастания дикорастущих наркосодержащих растений (конопли) представлена на рисунке 1.

[31] Данные министерства сельского хозяйства и продовольствия Самарской области от 13.02.2020 №2-5/16.

Рисунок 1

Карта выявленных в 2019 году в Самарской области очагов произрастания дикорастущих наркосодержащих растений (конопли)

- не выявлялись
- до 100 м^2
- 101 – 1000 м^2
- 1001 – 10000 м^2
- свыше 10001 м^2

6. Оценка реализации региональной антинаркотической программы. Анализ основных мероприятий в области противодействия распространению немедицинского потребления и незаконного оборота наркотиков, проведенных участниками мониторинга наркоситуации

Государственная программа Самарской области «Противодействие незаконному обороту наркотических средств, профилактика наркомании, лечение и реабилитация наркозависимой части населения Самарской области» на 2014 – 2022 годы (далее – Госпрограмма) утверждена постановлением Правительства Самарской области от 29.11.2013 № 710[32].

Ответственным исполнителем Госпрограммы является департамент по вопросам правопорядка и противодействия коррупции Самарской области, соисполнителем – министерство здравоохранения Самарской области.

Целями Госпрограммы являются сокращение масштабов незаконного потребления наркотиков жителями Самарской области; снижение количества преступлений, связанных с незаконным оборотом наркотических средств, психотропных веществ и их прекурсоров.

Госпрограмма состоит из двух подпрограмм:

– «Профилактика распространения наркомании и связанных с ней правонарушений в Самарской области» на 2014 – 2022 годы» (далее – подпрограмма № 1);

– «Комплексная реабилитация и ресоциализация лиц, допускающих незаконное потребление наркотических средств и психотропных веществ, в Самарской области» на 2014 – 2022 годы» (далее – подпрограмма № 2).

Государственная программа реализуется в один этап, общий объем средств областного бюджета, предусмотренных на финансирование программных мероприятий, составляет 259,076 млн руб., в том числе в 2019 году – 16,297 млн руб., в 2020 – 42,1252 млн руб.

В 2019 году на реализацию подпрограммы № 1 выделено 3,483 млн руб., в том числе:

– бюджету г.о. Чапаевск в форме субсидий предоставлены средства в размере 1,911 млн руб. на осуществление мероприятий по профилактике наркомании на базе образовательного учреждения молодежного центра профилактики употребления психоактивных веществ «Выбор». Освоение денежных средств составило 98,9% (1 891 374 млн руб.). В рамках реализации профилактических программ в центре «Выбор» используются различные формы работы: лекции, тренинги, психодиагностика, дискуссии, конкурсы, творческие задания, игровые методики, психологические эксперименты, упражнения по самоанализу, нравственной оценке.

Доля обучающихся образовательных учреждений Чапаевска, задействованных в реализации профилактических программ, составила 62% от общего количества обучающихся. Количество проведенных мероприятий

[32] В редакции Постановления Правительства Самарской области № 1027 от 30.12.2019.

за счет предоставленной субсидии составило 35, в том числе 25 – комплексных с охватом 200 подростков, склонных к употреблению наркотических или ПАВ. Общее количество участников мероприятий, проведенных в центре «Выбор», составило 15500 человек.

В соответствии с постановлением Правительства Российской Федерации от 20.06.2011 № 485 «Об утверждении Положения о государственной системе мониторинга наркоситуации в Российской Федерации», Методикой и порядком осуществления мониторинга, а также критериями оценки развития наркоситуации в Российской Федерации и ее субъектах, утвержденными Государственным антинаркотическим комитетом, проведен мониторинг наркоситуации в Самарской области в разрезе статистических показателей. На эти цели выделено 0,1 млн руб. Освоение денежных средств составило 79,9% (экономия возникла по результатам электронного аукциона).

Доклад о наркоситуации в Самарской области рассмотрен и утвержден членами областной антинаркотической комиссии 28.03.2019.

В рамках Госпрограммы обеспечено информационное сопровождение мероприятий, проводимых в Самарской области в сфере противодействия незаконному обороту наркотиков, профилактики наркомании. На эти цели из областного бюджета в 2019 году выделено 1,4719 млн руб. В областном телевизионном эфире ФГУП ВГТРК ГТРК «Самара» размещен цикл антинаркотических передач (с продвижением проекта в социальных сетях сети Интернет), направленных на профилактику наркомании среди населения Самарской области (10 шт.) и роликов социальной рекламы (180 трансляций). Освоение денежных средств составило 1 443 805 млн руб. (98,1%).

Реализация других мероприятий подпрограммы № 1 в 2019 году осуществлялась в рамках финансирования основной деятельности исполнителей.

Проведена музейная интерактивная выставка «Нарко – нет! Жизни – да!» (количество посетителей 6893 человека), «Областная молодежная просветительская игра-дискуссия «Здоровый выбор» с участием 1934 человек, цикл просветительских мероприятий «Будьте здоровы!» (охват участников 3953 подростка).

В 2019 году проведено социально-психологическое тестирование (далее – СПТ) среди учащихся 8-х классов общеобразовательных организаций и студентов 1-х курсов профессиональных образовательных организаций (143 786 человек из 735 образовательных организаций).

В результате обследования выявлены «группы риска» (обучающиеся) и «зоны риска» (организации с высокой долей таких учащихся). Выявлена положительная установка на возможность употребления наркотических средств и психотропных веществ у 7 632 обучающихся (5,3% от количества прошедших СПТ).

Специалистами органов опеки и попечительства комплексных центров социального обслуживания населения совместно с комиссиями по делам несовершеннолетних и защите их прав, органов образования, наркологической службой учреждений здравоохранения, представителями правоохранительных органов в городах и районах области проведены совместные межведомственные профилактические мероприятия «Выпускник-Здоровье». Организовано свыше 550 рейдов по местам концентрации молодёжи, в ходе которых выявлено 205 несовершеннолетних, находящихся в состоянии алкогольного опьянения.

С целью привлечения учащихся, студентов Самарской области к регулярным занятиям физической культурой и спортом в 2019 году проведено свыше 840 официальных (750 спортивных и 92 физкультурных) мероприятий. Наиболее крупные мероприятия: Всероссийская массовая лыжная гонка «Лыжня России» (15 000 чел.), Всероссийский день бега «Кросс нации» (20 000 чел.), спортивный праздник, посвященный Дню физкультурника (15 000 чел.), областной турнир по футболу среди дворовых команд «Лето с футбольным мячом» (более 40 000 чел.), региональный этап Всероссийских соревнований юных хоккеистов «Золотая шайба» имени А.В.Тарасова (1400 чел.), спартакиада боевых искусств «Непобедимая держава» по 33 спортивным дисциплинам в различных возрастных категориях, участие в которой приняло более 5 000 человек.

В июне 2019 года в м.р. Камышлинский Самарской области состоялся X Всероссийский сельский Сабантуй. В рамках праздника были организованы соревнования по борьбе «Корэш», конноспортивные соревнования, соревнования по армрестлингу и гиревому спорту. Общее количество участников и зрителей мероприятия составило более 10 000 человек.

На реализацию подпрограммы № 2 выделено 12,814 млн руб.

За счет средств областного бюджета приобретен препарат налоксон (вивитрол) для лечения социально значимых, мотивированных пациентов трудоспособного возраста, страдающих наркоманией (102 упаковки), на сумму 1,948 млн руб.

Государственными бюджетными учреждениями, подведомственными министерству здравоохранения Самарской области, приобретено 45 948 тест-полосок для тестирования лиц призывного возраста и обучающихся. На эти цели выделено и израсходовано 7 995,9 мнл руб. Всего в 2019 году израсходовано 54892 тест-полосок, в том числе для тестирования лиц призывного возраста (27436 человек). По результатам обследования в наркологический диспансер направлены 107 человек, выявлен 31 потребитель наркотических средств.

Охват тестированием лиц, обучающихся в образовательных организациях, составил 11834 человека, что на 63,7% больше, чем в 2018 году (7537 человек).

Медицинскую реабилитацию в условиях стационара успешно завершили 167 пациентов, имеющих диагноз наркомания. По состоянию на 01.01.2020 из общего числа пациентов, прошедших лечение от наркотической зависимости в 2017-2019 гг., в состоянии ремиссии находился 2001 человек (683 – от 6 месяцев до 1 года, 783 – от 1 года до 2 лет и 555 – свыше двух дет).

Для нужд наркологических диспансеров и наркологических кабинетов городских и районных больниц приобретены центрифуги, термоблоки, дозаторы переменного тока, другое лабораторное и диагностическое медицинское оборудование.

К участию в программах социальной реабилитации наркопотребителей привлечены территориальные комплексные центры социального обслуживания населения Самарской области, социальную реабилитацию прошли 100 человек. В наркологических диспансерах Самарской области повышение квалификации прошли 68 специалистов, работающих в сфере реабилитации и ресоциализации потребителей наркотических средств и психотропных веществ, из них в рамках финансирования программы – 48, в рамках основной деятельности медицинских организаций – 20.

Проведено обучение 29 специалистов комплексных центров социального обслуживания населения в рамках финансирования основной деятельности министерства социально-демографической и семейной политики Самарской области.

Кассовое исполнение мероприятий Госпрограммы по состоянию на 31.12.2019 составило 16,163 млн руб. (**99,1% от плановых значений**)[33].

Обеспечено достижение следующих значений **стратегического и тактических** показателей (индикаторов):

– общая заболеваемость наркоманией (**стратегический показатель**) – 266,7 (плановое значение – не более 308,0);

– доля учащейся молодежи, участвующей в реализации антинаркотических программ на базе образовательных учреждений в Самарской области, в общей численности учащейся молодежи – 82,7% (плановое значение – 82,7%);

– доля молодежи (в возрасте от 14 до 30 лет), вовлеченной в реализацию проектов по профилактике наркомании, в общей численности молодежи – 86,7 (плановое значение – 86,7%);

– количество зарегистрированных преступлений, связанных с незаконным оборотом наркотиков, в том числе со сбытом наркотических средств, выявленных правоохранительными органами – 4294 ед. (плановое значение – не более 4058 ед.). Превышение показателя обусловлено

[33] Причиной неполного освоения денежных средств стало экономия по результатам проведения конкурсных процедур.

возросшей эффективностью противодействия наркопреступлениям, совершаемым в организованных формах[34];

– количество публикаций и иных материалов антинаркотической тематики, размещенных в средствах массовой информации – 832 шт. (плановое значение – 800 шт.);

– количество специалистов субъектов профилактики наркомании, прошедших курсы повышения квалификации, а также принявших участие в семинарах, пресс-конференциях и иных мероприятиях по проблемам профилактики наркомании, в том числе на базе областного центра социальной помощи семье и детям «Семья» – 1636 чел. (плановое значение – 1624 чел.);

– число потребителей наркотических средств и психотропных веществ, ежегодно включаемых в программы медицинской и социальной реабилитации – 369 чел. (плановое значение – 300)[35];

– доля учреждений здравоохранения, оказывающих наркологическую помощь в полном соответствии с порядком оказания медицинской помощи по профилю «наркология», в общем количестве учреждений здравоохранения, оказывающих наркологическую помощь – 90,0% (плановое значение – 90,0%);

– доля лиц, не потребляющих наркотические средства и психотропные вещества в немедицинских целях, в общем числе лиц, стоящих на диспансерном учете – 11,0% (плановое значение – 10,7%);

– доля учащихся, студентов образовательных учреждений и воспитанников социально-реабилитационных центров и приютов для несовершеннолетних, прошедших профилактический осмотр врачами психиатрами-наркологами, в общем числе учащихся, студентов образовательных учреждений и воспитанников социально-реабилитационных центров для несовершеннолетних, прошедших социально-психологическое тестирование и предоставивших согласие на проведение профилактического осмотра врачом психиатром-наркологом – 100,0% (плановое значение – 100,0%);

– доля лиц призывного возраста, прошедших профилактический осмотр врачами психиатрами-наркологами, в общем числе лиц призывного возраста – 100,0% (плановое значение – 100,0%);

– доля лиц, не потребляющих наркотические средства и психотропные вещества более двух лет, в общем числе потребителей наркотических средств и психотропных веществ, окончивших программы комплексной реабилитации и ресоциализации – 40,0% (плановое значение – 40,0%);

– количество специалистов, работающих в сфере реабилитации и ресоциализации потребителей наркотических средств и психотропных

[34] В 2019 году зарегистрировано 925 преступлений, совершенных в организованных формах (группа лиц, ОПГ, ОПС), что на 73,2% превысило показатель 2018 года (534).

[35] Данный показатель включен в программу в 2019 году, ранее не рассчитывался.

веществ, прошедших обучение и повышение квалификации – 59 чел. (плановое значение – 59 чел.).

В соответствии с критериями комплексной оценки эффективности реализации государственных программ Самарской области, утвержденными постановлением Правительства Самарской области от 20.09.2013 № 498, эффективность реализации мероприятий Госпрограммы в 2019 году признана высокой.

Общий объем бюджетных ассигнований на реализацию мероприятий Госпрограммы на предстоящий период 2020 – 2022 гг. составляет 86,98 млн руб., в том числе на 2020 год – 42,1252 млн руб., 2021 – 26,8 млн руб., 2022 – 18,06 млн руб.

Кроме того, в 2019 году обеспечена реализация мероприятий по пресечению распространения наркотиков, профилактике наркомании и медико-социальной реабилитации больных наркоманией в рамках муниципальных антинаркотических программ и планов. Общий объем финансирования из местных бюджетов на их реализацию составил 4,83 млн руб., всего освоено 4,82 млн руб. (99,7%):

1. «По противодействию незаконному обороту наркотических средств, профилактике наркомании, лечению и реабилитации наркозависимой части населения муниципального района Алексеевский на 2013 – 2017 гг. и на период до 2020 г.»;
2. «План мероприятий по противодействию употреблению наркотических средств в муниципальном районе Безенчукский Самарской области на 2017 – 2019 годы»;
3. «Комплексные меры противодействия распространению наркомании на территории муниципального района Богатовский Самарской области на 2016 – 2020 годы»;
4. «Муниципальная программа мер по противодействию незаконному обороту наркотических средств и профилактике наркомании, лечению и реабилитации наркозависимой части населения муниципального района Большеглушицкий Самарской области на 2013 – 2020 годы»;
5. «Муниципальная программа мер по противодействию незаконному обороту наркотических средств и профилактике наркомании, лечению и реабилитации наркозависимой части населения муниципального района Большечерниговский Самарской области на 2017 – 2021 годы»;
6. «Муниципальная программа мер по профилактике наркомании населения муниципального района Борский на 2017 – 2019 годы»;
7. «Муниципальная программа«Противодействие незаконному обороту наркотических средств, профилактика наркомании, лечение и реабилитация наркозависимой части населения муниципального района Волжский Самарской области на 2018 – 2020 годы»;
8. «Муниципальная программа «По противодействию злоупотреблению наркотиками и их незаконному обороту, профилактике

наркомании, алкоголизму, лечению и реабилитации наркозависимой части населения муниципального района Елховский» на 2019 – 2021 годы»;

9. «Муниципальная программа «Профилактика правонарушений на территории городского округа Жигулевск» на 2017 – 2022 годы»;

10. «Муниципальная программа мер по противодействию незаконному обороту наркотических средств, профилактике наркомании, лечению и реабилитации наркозависимой части населения муниципального района Исаклинский на 2019 – 2021 годы»;

11. «Антинаркотическая программа по реализации Стратегии государственной антинаркотической политики Российской Федерации до 2020 года в муниципальном районе Камышлинский Самарской области на 2019 – 2025 годы»;

12. «Муниципальная программа городского округа Кинель Самарской области по противодействию незаконному обороту наркотических средств, профилактике наркомании и реабилитации наркозависимых лиц на 2018 – 2022 годы»;

13. «Муниципальная программа по противодействию незаконному обороту наркотических средств, профилактике наркомании, лечению и реабилитации наркозависимой части населения муниципального района Кинельский» на 2018 – 2022 годы»;

14. «Муниципальная программа «Профилактика незаконного потребления наркотиков и психотропных веществ среди населения Кинель-Черкасского района Самарской области» на 2015 – 2020 годы;

15. «План мероприятий по реализации государственной антинаркотической политики в муниципальном районе Клявлинский Самарской области на 2019 год»;

16. «Муниципальная программа муниципального района Кошкинский Самарской области «Реализация молодежной политики на территории муниципального района Кошкинский, меры по противодействию незаконному обороту наркотических средств, профилактики наркомании и реабилитации наркозависимой части населения на 2017 – 2019 годы»;

17. «Противодействие незаконному обороту наркотических средств, профилактика наркомании, лечение и реабилитация наркозависимой части населения Красноармейского района на 2016 – 2020 годы»;

18. «Муниципальная программа «Противодействие незаконному обороту наркотиков, профилактика наркомании и реабилитация наркозависимой части населения в муниципальном районе Красноярский Самарской области» на 2019 – 2024 годы»;

19. «Муниципальная программа муниципального образования муниципального района Нефтегорский на 2015 – 2019 годы «Пропаганда здорового образа жизни, профилактика наркомании и алкоголизма среди населения»;

20. «Муниципальная программа «Пропаганда здорового образа жизни, профилактика наркомании и алкоголизма среди населения городского округа Новокуйбышевск на 2015 – 2019 годы»;

21. «Муниципальная программа городского округа Октябрьск «По противодействию незаконному обороту наркотических средств, профилактике наркомании, лечению и реабилитации наркозависимой части населения городского округа на 2017 – 2021 годы»;

22. «Муниципальная программа «Противодействие злоупотреблению наркотиками и их незаконному обороту на территории городского округа Отрадный на 2016 – 2018 годы»;

23. «Муниципальная программа мер по противодействию незаконному обороту наркотических средств и профилактике наркомании в муниципальном районе Пестравский Самарской области на 2017 – 2019 годы»;

24. «Муниципальная программа «Противодействие незаконному обороту наркотических средств, профилактика наркомании, лечение и реабилитация наркозависимой части населения городского округа Похвистнево на 2018 – 2023 годы»;

25. «Муниципальная программа «Профилактика наркомании, лечение и реабилитация наркозависимой части населения муниципального района Похвистневский Самарской области на 2016 – 2020 годы»;

26. «Муниципальная программа «Противодействие незаконному обороту наркотиков, профилактика наркомании, лечение, реабилитация и ресоциализация наркозависимой части населения в муниципальном районе Приволжский» на 2017 – 2019 годы;

27. «Муниципальная программа городского округа Самара по противодействию незаконному обороту наркотических средств, профилактике наркомании и реабилитации наркозависимой части населения городского округа Самара на 2017 – 2019 годы»;

28. «Муниципальная программа «По противодействию незаконному обороту наркотических средств, профилактике наркомании, лечению и реабилитации наркозависимой части населения муниципального района Сергиевский Самарской области на 2016 – 2020 годы»;

29. «Целевая программа мер по противодействию незаконному обороту наркотических средств, профилактике наркомании, лечению и реабилитации наркозависимой части населения муниципального района Ставропольский на 2018 – 2020 годы»;

30. «Муниципальная программа мер по противодействию незаконному обороту наркотических средств, профилактике наркомании, лечению и реабилитации наркозависимой части населения городского округа Сызрань на период 2014 – 2020 годов»;

31. «Муниципальная программа муниципального района Сызранский «Противодействие незаконному обороту наркотических средств,

профилактике наркомании, лечению и реабилитации наркозависимой части населения Сызранского района» на 2017 – 2019 годы»;

32. «Муниципальная программа мер по профилактике наркомании населения городского округа Тольятти на 2019 – 2023 годы»;

33. «Муниципальная программа мер по противодействию незаконному обороту наркотических средств, профилактике наркомании, лечению и реабилитации наркозависимой части населения Хворостянского района на 2018 – 2020 годы»;

34. «Муниципальная программа «Противодействие незаконному обороту наркотических средств, профилактика наркомании, лечение и реабилитация наркозависимой части населения городского округа Чапаевск на 2019 – 2021 годы»;

35. «Муниципальная программа мер по противодействию незаконному обороту наркотических средств, профилактике наркомании среди населения муниципального района Челно-Вершинский Самарской области на 2017 – 2019 годы»;

36. «Противодействие незаконному обороту наркотических средств, профилактика наркомании, лечение и реабилитация наркозависимой части населения муниципального района Шенталинский на 2019 – 2021 годы»;

37. «Районная целевая программа противодействия незаконному обороту наркотических средств, профилактике наркомании и алкоголизма в муниципальном районе Шигонский на 2018 – 2020 годы».

7. Оценка состояния наркоситуации в субъекте Российской Федерации (по муниципальным образованиям) в соответствии с Критериями оценки развития наркоситуации

В ходе мониторинга наркоситуации в Самарской области были рассчитаны следующие показатели (см. таблицу 7.1):

Таблица 7.1

Название показателя	Значение
1) Масштабы незаконного оборота наркотиков	
• **Удельный вес наркопреступлений в общем количестве зарегистрированных преступных деяний, Q (%)**	**10,1 (предкризисное)**
• **Вовлеченность наркопотребителей в незаконный оборот наркотиков, Kp (%)**	**8,5 (предкризисное)**
• **Криминогенность наркомании (влияние наркотизации на криминогенную обстановку), Up (%)**	**23,8 (напряженное)**
• **Удельный вес лиц, осужденных за совершение наркопреступлений, в общем числе осужденных лиц, L (%)**	**14,4 (тяжелое)**
• **Удельный вес молодежи в общем числе лиц, осужденных за совершение наркопреступлений, Pm (%)**	**35,9 (напряженное)**
2) Масштабы немедицинского потребления наркотиков: оценочная распространенность употребления наркотиков (по данным социологических исследований), M	**1,26 (напряженное)**
3) Обращаемость за наркологической медицинской помощью	
• **Общая заболеваемость наркоманией и обращаемость лиц, употребляющих наркотики с вредными последствиями (на 100 тыс. населения), Z**	**266,7 (удовлетворительное)**
• **Первичная заболеваемость наркоманией (на 100 тыс. населения), Pn**	**9,9 (удовлетворительное)**
• **Первичная обращаемость лиц, употребляющих наркотики с вредными последствиями (на 100 тыс. населения), Pv**	**26,6 (предкризисное)**
4) Смертность, связанная с острым отравлением НСиПВ	**3,2 (напряженное)**

Каждый из приведённых параметров наркоситуации на территории Самарской области оценивался по пятибальной шкале: удовлетворительное – 1; напряжённое – 2; тяжёлое – 3; предкризисное – 4; кризисное – 5. Итоговый показатель наркоситуации рассчитан как среднее значение по всем достигнутым по отчетному году показателям.

Итоговый показатель наркоситуации в Самарской области по итогам отчетного 2019 года – 2,25 балла (напряженное состояние)[36]

Расчет в таблице (см. таблицу 7.2).

Таблица 7.2

Параметры оценки наркоситуации	Показатель оценки наркоситуации	Достигнутое значение	Интегральный показатель
Масштабы незаконного оборота наркотиков	Удельный вес наркопреступлений в общем количестве зарегистрированных преступных деяний	**4 предкризисное**	***3 тяжелое***
	Вовлеченность наркопотребителей в незаконный оборот наркотиков	**4 предкризисное**	
	Криминогенность наркомании (влияние наркотизации на криминогенную обстановку)	**2 напряженное**	
	Удельный вес лиц, осужденных за совершение наркопреступлений, в общем числе осужденных лиц	**3 тяжелое**	
	Удельный вес молодежи в общем числе лиц, осужденных за совершение наркопреступлений	**2 удовлетворительное**	
Масштабы немедицинского потребления наркотиков	Оценочная распространенность употребления наркотиков (по данным социологических исследований)	**2 напряженное**	***2 напряженное***
Обращаемость за наркологической медицинской помощью	Общая заболеваемость наркоманией и обращаемость лиц, употребляющих наркотики с вредными последствиями (на 100 тыс. населения)	**1 удовлетворительное**	***2 напряженное***
	Первичная заболеваемость наркоманией	**1 удовлетворительное**	
	Первичная обращаемость лиц, употребляющих наркотики с вредными последствиями	**4 предкризисное**	
Смертность, связанная с острым отравлением НС и ПВ		**2 напряженное**	***2 напряженное***
ИТОГО	***2,25***		

Итоговая оценка наркоситуации в Самарской области определена согласно следующим пороговым значениям: «удовлетворительное» – менее 1,5; «напряженное» – от 1,5 до 2,5 (не включительно); «тяжелое» – от 2,5 до 3,5 (не включительно); «предкризисное» – от 3,5 до 4,5 (не включительно); «кризисное» – от 4,5 до 5.

[36] **2018 г. – 2,1 (напряженное)**, 2017 г. – 2,52 (тяжелое), 2016 г. – 2,77 (тяжелое), 2014 – 2015 гг. – 3,4 балла (тяжелое).

Таблица 7.3

Сводная таблица показателей состояния наркоситуации по муниципальным образованиям Самарской области*

- удовлетворительное - напряженное - тяжелое - предкризисное - кризисное

Субъект	Удельный вес нарко-преступлений в общем количестве зарегистрированных преступных деяний	Вовлеченность нарко-потребителей в незаконный оборот наркотиков	Криминогенность наркомании (влияние нарко-тизации на криминогенную обстановку)	Удельный вес лиц, осужденных за совершение нарко-преступлений, в общем числе осужденных лиц	Удельный вес молодежи в общем числе лиц, осужденных за совершение нарко-преступлений	Общая заболеваемость наркоманией и обращаемость лиц, употребляющих наркотики с вредными последствиями	Первичная заболеваемостьнаркоманией	Первичная обращаемость лиц, употребляющих наркотики с вредными последствиями	Смертность, связанная с острым отравлением наркотиками, по данным судебно-медицинской экспертизы
Самарская область	***10,1***	***8,5***	***23,8***	***14,3***	***35,9***	***266,7***	***9,9***	***26,6***	***3,2***
Городские округа									
Самара	8,89	5,6	35,1	23,7	38,0	216,7	9,0	12,9	2,6
Тольятти	9,71	13,0	19,4	27,0	48,1	512,6	10,2	53,9	6,8
Сызрань	12,07	8,4	21,6	27,5	17,4	357,6	13,0	41,9	2,4
Новокуйбышевск	7,77	1,3	18,3	14,8	21,4	367,6	21,3	24,3	3,9
Октябрьск	7,50	7,3	11,1	19,8	41,2	207,5	15,1	37,7	0,0
Отрадный	11,13	1,9	7,8	6,7	37,5	452,4	8,5	19,1	2,1
Похвистнево	7,28	1,4	23,1	15,3	13,0	259,3	1,8	17,9	0,0
Жигулёвск	11,01	0,0	21,0	22,4	40,0	574,1	35,3	58,3	5,3
Чапаевск	10,40	14,9	17,9	25,9	19,0	325,4	6,9	11,1	1,4
Кинель	9,31	1,8	24,2	18,8	27,0	187,0	12,2	21,0	0,0
Муниципальные районы									
Алексеевский	2,06	0,0	0,0	7,5	14,3	60,5	2,2	17,9	0,0
Безенчукский	4,04	1,1	11,8	7,7	14,3	229,1	2,6	56,0	0,0
Богатовский	3,85	0,0	0,0	8,0	0,0	69,7	7,0	0,0	0,0
Большеглушицкий	2,01	0,0	0,0	3,5	33,3	60,6	0,0	11,0	0,0
Большечерниговский	1,50	0,0	0,0	0,0	0,0	29,0	0,0	17,4	11,6
Борский	2,28	0,0	40,0	0,0	0,0	153,1	0,0	21,3	0,0

Таблица 7.3 (продолжение)

- удовлетворительное - напряженное - тяжелое - предкризисное - кризисное

Субъект	Удельный вес нарко-преступлений в общем количестве зарегистрированных преступных деяний	Вовлеченность нарко-потребителей в незаконный оборот наркотиков	Криминогенность наркомании (влияние нарко-тизации на криминогенную обстановку)	Удельный вес лиц, осужденных за совершение нарко-преступлений, в общем числе осужденных лиц	Удельный вес молодежи в общем числе лиц, осужденных за совершение нарко-преступлений	Общая заболеваемость наркоманией и обращаемость лиц, употребляющих наркотики с вредными последствиями	Первичная заболеваемостьнаркоманией	Первичная обращаемость лиц, употребляющих наркотики с вредными последствиями	Смертность, связанная с острым отравлением наркотиками, по данным судебно-медицинской экспертизы
Самарская область	***10,1***	***8,5***	***23,8***	***14,3***	***35,9***	***266,7***	***9,9***	***26,6***	***3,2***
Муниципальные районы									
Волжский	3,26	4,5	26,7	8,6	18,8	122,1	11,9	18,2	0,0
Елховский	2,91	0,0	0,0	0,0	0,0	95,9	0,0	10,7	0,0
Исаклинский	2,56	0,0	0,0	1,9	0,0	82,3	0,0	24,7	0,0
Камышлинский	0,00	0,0	0,0	0,0	0,0	133,5	0,0	0,0	0,0
Кинельский,Кинель	9,31	1,8	24,2	18,8	27,0	187,0	12,2	21,0	0,0
Кинель-Черкасский	4,04	4,7	22,2	9,4	23,1	242,2	11,4	13,7	2,3
Клявлинский	0,00	6,3	0,0	3,6	0,0	112,7	0,0	21,1	0,0
Кошкинский	0,00	0,0	33,3	4,6	60,0	41,3	0,0	0,0	0,0
Красноармейский	2,05	0,0	0,0	2,4	0,0	89,0	0,0	11,8	0,0
Красноярский	7,20	1,7	28,6	12,2	5,6	205,4	6,9	8,7	3,5
Нефтегорский	12,28	0,0	0,0	7,5	14,3	60,5	2,2	17,9	3,0
Пестравский	0,98	0,0	0,0	0,0	0,0	80,1	0,0	18,5	0,0
Похвистневский , Похвистнево	7,28	1,4	23,1	15,3	13,0	259,3	1,8	17,9	0,0
Приволжский	2,16	0,0	25,0	2,3	0,0	60,8	4,3	21,7	0,0
Сергиевский	13,48	4,3	12,7	9,0	25,0	155,9	8,9	17,8	0,0
Ставропольский	15,06	0,0	6,0	17,2	50,0	140,5	10,5	28,9	1,3
Сызранский	8,08	0,0	17,2	23,0	25,0	285,4	37,2	37,2	4,1
Хворостянский	1,39	0,0	50,0	0,0	0,0	6,2	0,0	6,2	0,0

Таблица 7.3 (продолжение)

- удовлетворительное - напряженное - тяжелое - предкризисное - кризисное

Субъект	Удельный вес нарко-преступлений в общем количестве зарегистрированных преступных деяний	Вовлеченность нарко-потребителей в незаконный оборот наркотиков	Криминогенность наркомании (влияние нарко-тизации на криминогенную обстановку)	Удельный вес лиц, осужденных за совершение нарко-преступлений, в общем числе осужденных лиц	Удельный вес молодежи в общем числе лиц, осужденных за совершение нарко-преступлений	Общая заболеваемость наркоманией и обращаемость лиц, употребляющих наркотики с вредными последствиями	Первичная заболеваемостьнаркоманией	Первичная обращаемость лиц, употребляющих наркотики с вредными последствиями	Смертность, связанная с острым отравлением наркотиками, по данным судебно-медицинской экспертизы
Самарская область	***10,1***	***8,5***	***23,8***	***14,3***	***35,9***	***266,7***	***9,9***	***26,6***	***3,2***
Муниципальные районы									
Челно-Вершинский	1,94	0,0	0,0	0,0	0,0	131,6	13,9	6,9	0,0
Шенталинский	3,88	0,0	0,0	0,0	0,0	46,8	0,0	6,7	0,0
Шигонский	3,94	0,0	12,5	7,4	16,7	104,7	10,5	20,9	10,5

Удельный вес наркопреступлений в общем количестве зарегистрированных преступных деяний

Среднеобластное значение показателя – ***10,1***

до 5	- удовлетворительное
свыше 5 до 7	- напряженное
свыше 7 до 10	- тяжелое
свыше 10 до 15	- предкризисное
свыше 15	- кризисное

Вовлеченность наркопотребителей в незаконный оборот наркотиков

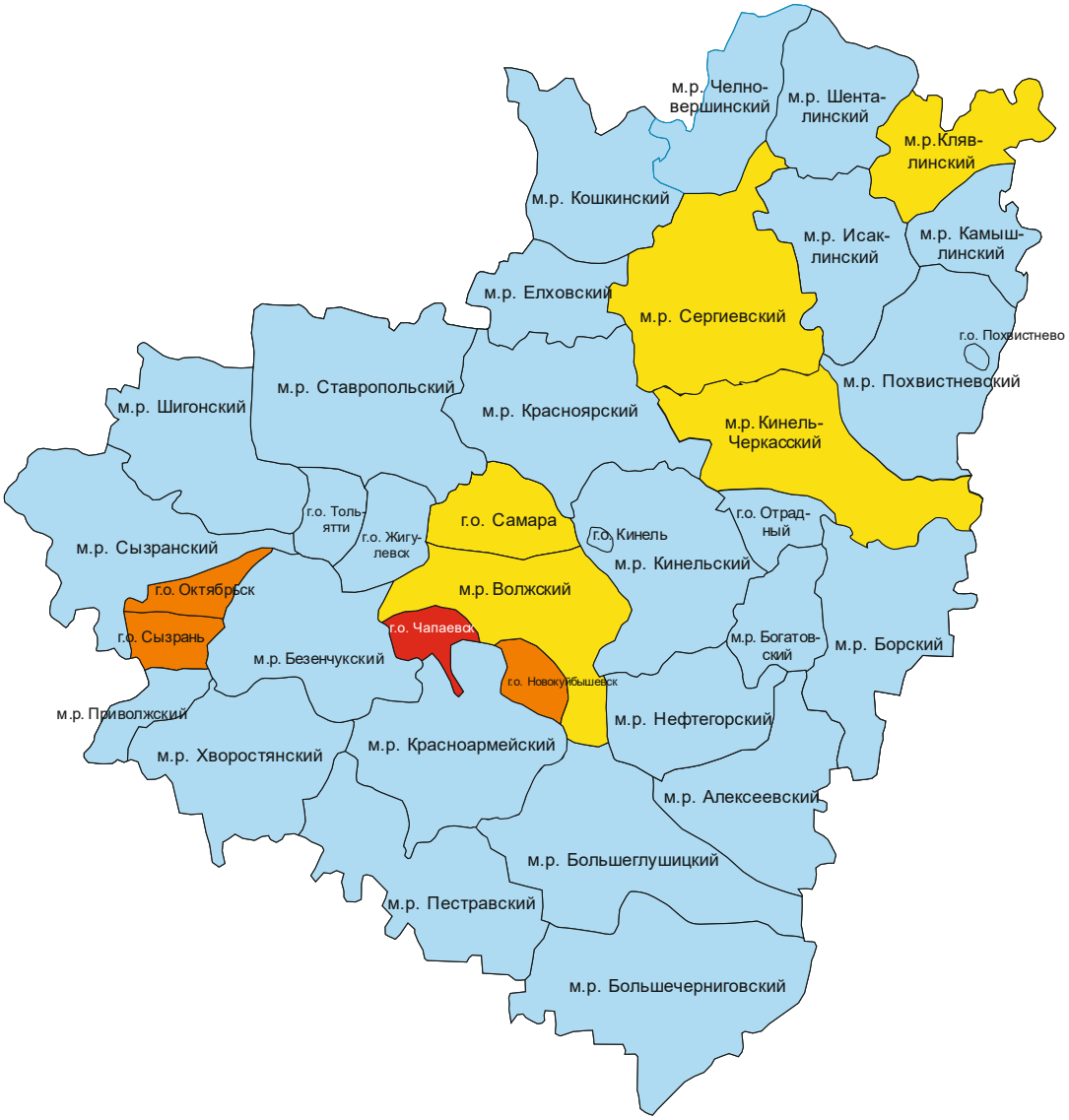

Среднеобластное значение показателя – ***8,5***

до 2	- удовлетворительное
свыше 2 до 4	- напряженное
свыше 4 до 7	- тяжелое
свыше 7 до 12	- предкризисное
свыше 12	- кризисное

Криминогенность наркомании
(влияние наркотизации на криминогенную обстановку)

Среднеобластное значение показателя – **23,8**

до 20	- удовлетворительное
свыше 20 до 30	- напряженное
свыше 30 до 40	- тяжелое
свыше 40 до 50	- предкризисное
свыше 50	- кризисное

Удельный вес лиц, осужденных за совершение наркопреступлений, в общем числе осужденных лиц

Среднеобластное значение показателя – **14,4**

до 8	- удовлетворительное
свыше 8 до 12	- напряженное
свыше 12 до 16	- тяжелое
свыше 16 до 25	- предкризисное
свыше 25	- кризисное

Удельный вес молодежи в общем числе лиц, осужденных за совершение наркопреступлений

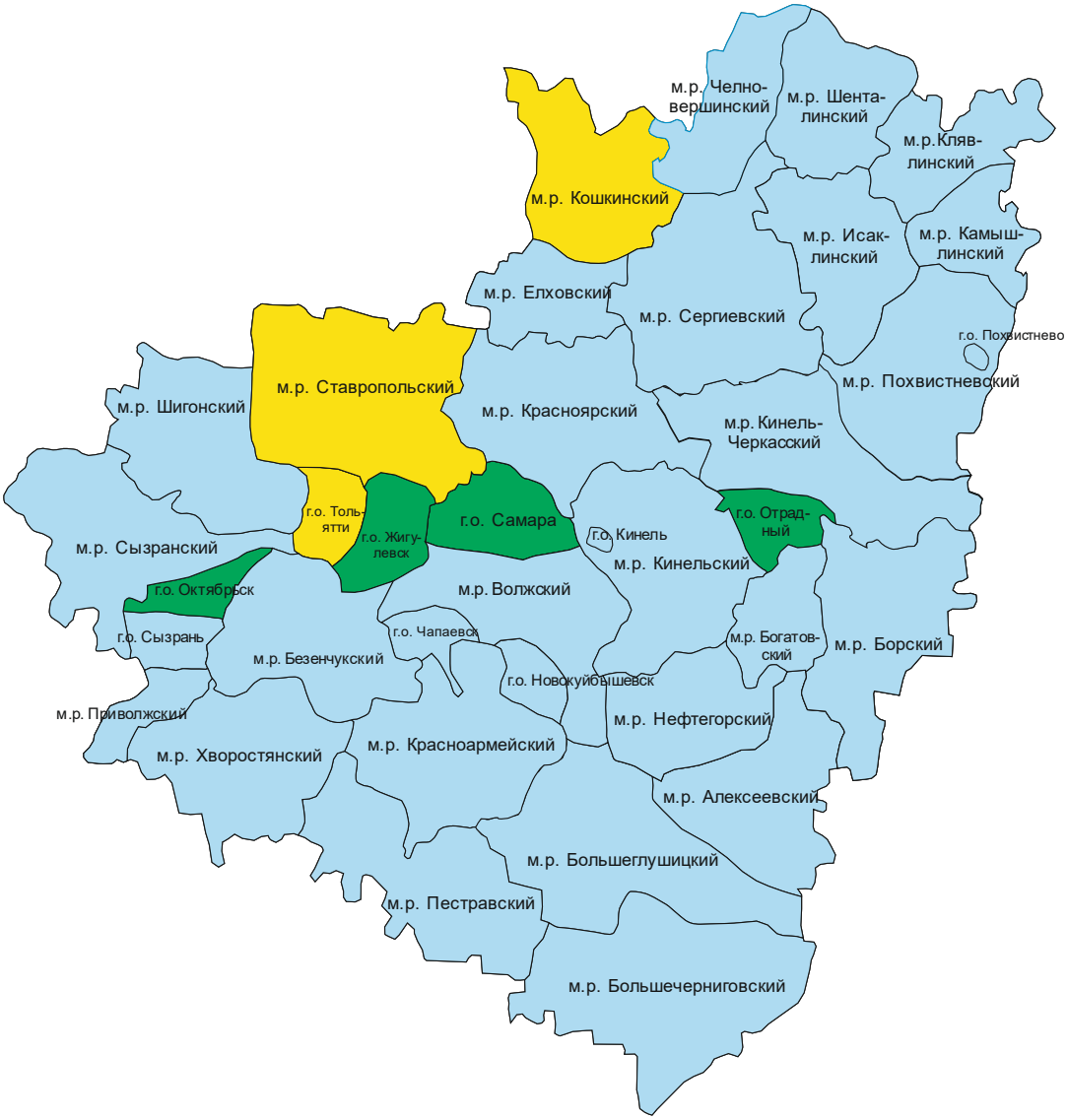

Среднеобластное значение показателя – **35,9**

до 35	- удовлетворительное
свыше 35 до 45	- напряженное
свыше 45 до 60	- тяжелое
свыше 60 до 70	- предкризисное
свыше 70	- кризисное

Оценочная распространенность употребления наркотиков (по данным социологических исследований)

Среднеобластное значение показателя – **1,26**

до 0,5	- удовлетворительное
свыше 0,5 до 2	- напряженное
свыше 2 до 5	- тяжелое
свыше 5 до 7	- предкризисное
свыше 7	- кризисное

Общая заболеваемость наркоманией и обращаемость лиц, употребляющих наркотики с вредными последствиями (на 100 тыс. населения)

Среднеобластное значение показателя – **266,7**

до 290	- удовлетворительное
свыше 290 до 350	- напряженное
свыше 350 до 485	- тяжелое
свыше 485 до 582	- предкризисное
свыше 582	- кризисное

Первичная заболеваемость наркоманией

Среднеобластное значение показателя – **9,9**

до 16	- удовлетворительное
свыше 16 до20	- напряженное
свыше 20 до25	- тяжелое
свыше 25до 30	- предкризисное
свыше 30	- кризисное

Первичная обращаемость лиц, употребляющих наркотики с вредными последствиями

Среднеобластное значение показателя – ***26,6***

свыше 50	- удовлетворительное
свыше 42 до 50	- напряженное
свыше 30 до 42	- тяжелое
свыше 25 до 30	- предкризисное
менее 25	- кризисное

Смертность, связанная с острым отравлением наркотиками, по данным судебно-медицинской экспертизы (на 100 тыс. населения)

Среднеобластное значение показателя – **3,2**

до 2	- удовлетворительное
свыше 2 до 3,5	- напряженное
свыше 3,5 до 6	- тяжелое
свыше 6 до 8	- предкризисное
свыше 8	- кризисное

8. Краткосрочное прогнозирование динамики дальнейшего развития наркоситуации

Исходя из анализа наркоситуации в Самарской области в последние годы можно спрогнозировать, что в регионе сохранится тенденция к снижению заболеваемости наркоманией, в том числе первичной.

Продолжится замещение «традиционных» наркотиков опийной и каннабисной групп аналогами синтетического происхождения. Данные факты указывают на **наличие спроса на курительные смеси и современные наркотики в молодежной среде.**

Результаты деятельности правоохранительных органов региона свидетельствуют об **увеличении количества подпольных лабораторий** и мест кустарного изготовления синтетических наркотиков.

На этом фоне сохранится риск вовлечения в противоправную деятельность (немедицинское потребление запрещенных веществ, пропаганда наркотиков и их распространение) лиц, ранее не попадавших в поле зрения сотрудников полиции и врачей-наркологов.

Останутся актуальными вопросы противодействия **распространению запрещенных веществ бесконтактным способом** с использованием сети Интернет (и (или) почтовых отправлений).

В 2019 году во исполнение поручения Президента Российской Федерации Министерством внутренних дел Российской Федерации приняты меры по организационно-штатному, кадровому и материально-техническому обеспечению деятельности по пресечению преступлений, связанных с незаконным оборотом наркотических средств, психотропных веществ и их прекурсоров, совершенных с использованием информационно-телекоммуникационной сети Интернет.

В структуре территориальных органов по контролю за оборотом наркотиков (далее – УНК) созданы специализированное подразделение по пресечению, выявлению и раскрытию преступлений, связанных с незаконным оборотом наркотиков, совершенных с использованием информационно-телекоммуникационных технологий.

На фоне стремительного развития современных технологий потребуется модернизация материально-технической базы вновь сформированных подразделений УНК, оснащение их необходимым оборудованием и программным обеспечением, способным эффективно проводить мероприятия по выявлению и пресечению (противодействию) наркопреступности.

Кроме того, в 2020 году правоохранительным органам необходимо активизировать работу по:

– повышению качества документирования фактов организации и содержания организованных притонов для наркопотребления, легализации наркодоходов;

– выявлению и пресечению преступной деятельности организованных

наркогруппировок (в т. ч. этнических);

– перекрытию каналов поступления наркотиков в регион, выявлению фактов контрабанды наркотиков;

– проведению совместно с заинтересованными органами исполнительной власти и местного самоуправления мероприятий в местах массового досуга молодежи с целью профилактики противоправной деятельности, а также выявления, пресечения и профилактики административных правонарушений и преступлений, связанных с незаконным оборотом наркотических средств;

– повышению эффективности и наступательности антинаркотической профилактической работы, формированию комплексной системы реабилитации и ресоциализации лиц, допускающих немедицинское потребление наркотических средств.

С учетом принимаемых на территории субъектов Российской Федерации мер **по противодействию реализации некурительной никотиносодержащей продукции («снюсы»)**[37], правоохранительным и надзорным органам (в сфере защиты прав потребителей и благополучия человека) предстоит усилить контроль за деятельностью организаций, осуществляющих розничную реализацию табачной и никотиносодержащей продукции.

Несмотря на снижение числа регистрируемых в регионе **острых отравлений наркотическими средствами** и психотропными веществами, ситуация в данном направлении требует дальнейшего контроля, своевременного выявления потребителей запрещенных веществ и организации их лечения и реабилитации.

[37] В соответствии с пунктом 2.7.5 протокола заседания ГАК от 18.12.2019 № 43 в субъектах РФ приняты нормативные правовые акты, ужесточающие контроль за реализацией указанной продукции.

9. Управленческие решения и предложения по изменению наркоситуации в субъекте Российской Федерации и в Российской Федерации

В целях оздоровления наркоситуации на территории Российской Федерации **необходимо принять меры** по совершенствованию законодательства в антинаркотической сфере.

В частности, на заседании Государственного антинаркотического комитета, которое состоялось 18.12.2019, был представлен проект новой Стратегии государственной антинаркотической политики на территории Российской Федерации на период до 2030 года (далее – Стратегия).

Запланированное во втором полугодии 2020 года принятие (утверждение) Стратегии определит задачи государственных органов субъектов Российской Федерации на период ее реализации, что в свою очередь потребует внесения соответствующих изменений в региональные антинаркотические программы субъектов Российской Федерации.

В Самарской области принята и реализуется государственная программа «Противодействие незаконному обороту наркотиков, профилактика наркомании, лечение и реабилитация наркозависимой части населения в Самарской области» на 2014 – 2022 годы (далее – Госпрограмма)[38].

Учитывая высокую эффективность проводимых в рамках Госпрограммы мероприятий в соответствии с Законом Самарской области от 09.12.2019 № 125-ГД «Об областном бюджете на 2020 год и на плановый период 2021 и 2022 годов» постановлением Правительства Самарской области от 30.12.2019 № 1027 срок ее действия **продлен до 2022 года**, общий объем бюджетных ассигнований (на 2022 год) **увеличен** на 18,0671 млн рублей и составит 259,0756686 млн рублей.

В 2019 году в субъектах Российской Федерации широкий общественный резонанс получило такое явление, как вовлечение подростков (обучающихся общеобразовательных учреждений) в потребление некурительных бестабачных (никотиносодержащих) смесей («снюсы»).

Массовые случаи употребления «снюса», который распространяется практически повсеместно (в кальянных, табачных магазинах, торговых центрах), замечены среди школьников, в том числе среди учащихся младших классов.

25.02.2019 Самарская Губернская Дума приняла в окончательном чтении законопроект «О внесении изменений в Закон Самарской области «Об ограничении на территории Самарской области розничной продажи несовершеннолетним электронных систем доставки никотина и жидкостей для электронных систем доставки никотина и о внесении изменений в Закон Самарской области «Об административных правонарушениях на территории Самарской области» и статью 6.6 Закона Самарской области

[38]Утверждена постановлением Правительства Самарской области от 29.11.2013 № 710.

«Об административных правонарушениях на территории Самарской области»[39].

Полагаем возможным отметить, что Государственным антинаркотическим комитетом решению указанной проблемы также уделено особое внимание. **Запланировано принятие на федеральном уровне законодательного запрета на реализацию никотиносодержащей продукции**.

Требуют совершенствования нормативные правовые акты, определяющие порядок **ведения учета и контроля** за исполнением лицом возложенной на него судьей при назначении административного наказания обязанности пройти диагностику, профилактические мероприятия, лечение от наркомании и (или) медицинскую и (или) социальную реабилитацию (далее – реабилитант)[40].

В частности, в настоящее время **имеет место проблема** нахождения на учетах территориальных подразделений по контролю за оборотом наркотиков МВД России дел реабилитантов, решения по которым вынесены более двух лет назад.

Статьей 31.9 КоАП РФ (часть 1) определено, что постановление о назначении административного наказания не подлежит исполнению в случае, если это постановление **не было приведено в исполнение в течение двух лет** со дня его вступления в законную силу.

При этом, постановлением № 484 (пункт 13) **не предусмотрено** такое основание для снятия лица с учета, как истечение срока давности. По этой причине значительное количество дел реабилитантов в субъектах Российской Федерации не может быть прекращено[41].

Для решения имеющихся проблемных вопросов в сфере организации контроля и исполнением обязанности пройти лечение, реабилитацию, а также профилактические мероприятия от наркотической зависимости **требуется внесение изменений в нормативные правовые акты,** регулирующие деятельность органов власти на федеральном, региональном и муниципальном уровне в сфере противодействия незаконному обороту наркотических средств, психотропных веществ и их прекурсоров, а также

---

[39] Закон Самарской области от 11.03.2020 № 27-ГД "О внесении изменений в Закон Самарской области "Об ограничении на территории Самарской области розничной продажи несовершеннолетним электронных систем доставки никотина и жидкостей для электронных систем доставки никотина и о внесении изменений в Закон Самарской области "Об административных правонарушениях на территории Самарской области" и статью 6.6 Закона Самарской области "Об административных правонарушениях на территории Самарской области".

[40] Постановление Правительства РФ от 28.05.2014 № 484 «Об утверждении правил контроля за исполнением лицом возложенной на него судьей при назначении административного наказания обязанности пройти диагностику, профилактические мероприятия, лечение от наркомании и (или) медицинскую и (или) социальную реабилитацию в связи с потреблением наркотических средств или психотропных веществ без назначения врача либо новых потенциально опасных психоактивных веществ» (далее – Постановление № 484).

[41] В УНК ГУ МВД России по Самарской области по этой причине не могут быть исполнены и прекращены около трети дел реабилитантов (936 из 2909).

по вопросам **комплексной реабилитации и ресоциализациилиц,** допускающих немедицинское потребление наркотиков.

В этой связи полагаем необходимым отметить **законодательную инициативу Самарской Губернской Думы** (далее – СГД), которой в 2019 году разработан проект федерального закона (далее – Проект ФЗ-2019).

В его основу положена концепция инициированного в 2015 году Федеральной службой Российской Федерации по контролю за оборотом наркотиков, но не внесенного в Государственную Думу Федерального Собрания Российской Федерации, законопроекта о внесении изменений в отдельные законодательные акты Российской Федерации по вопросам комплексной реабилитации и ресоциализации лиц, допускающих незаконное потребление наркотических средств или психотропных веществ, и больных наркоманией (далее – КРР) в целях законодательного закрепления положений, создающих правовую основу системы КРР[42].

Проект ФЗ-2019 **предусматривает** с целью урегулирования отношений в сфере КРР введение различных правовых дефиниций («потребитель наркотических средств», «социальная реабилитация потребителей наркотических средств и больных наркоманией», «ресоциализация потребителей наркотических средств и больных наркоманией», «организация социальной реабилитации и ресоциализации потребителей наркотических средств и больных наркоманией», «отбор организаций социальной реабилитации и ресоциализации потребителей наркотических средств и больных наркоманией», «наркоситуация»), а также приведение отдельных положений законодательства в означенной сфере в соответствие со статьей 179 Бюджетного кодекса Российской Федерации.

В контексте правовой основы комплексной реабилитации и ресоциализации лиц, допускающих незаконное потребление наркотических средств или психотропных веществ и больных наркоманией, **предлагается** установить гарантии обеспечения доступа потребителей наркотических средств и больных наркоманией к получению информации о КРР; определить структуру системы КРР; определить перечень полномочий федеральных и региональных органов государственной власти в указанной сфере.

Проект ФЗ-2019 в соответствии с Примерным порядком рассмотрения проекта законодательной инициативы законодательного (представительного) органа государственной власти субъекта Российской Федерации **был направлен** в Совет законодателей Российской Федерации при Федеральном Собрании Российской Федерации (от 03.12.2019 № 5.1-12/7335).

Комиссией Совета законодателей Российской Федерации при Федеральном Собрании Российской Федерации по вопросам социальной

[42] Указом Президента Российской Федерации от 05.04.2016 № 156 упразднена Федеральная служба Российской Федерации по контролю за оборотом наркотиков, ее функции и полномочия переданы Министерству внутренних дел Российской Федерации.

политики (далее – Комиссия) по результатам рассмотрения Проекта ФЗ-2019 **подготовлено заключение**[43], в котором Комиссия рекомендует Самарской Губернской Думе **не вносить его на рассмотрение** в Государственную Думу Федерального Собрания Российской Федерации[44].

Однако при этом, **отмечена актуальность законопроекта**, а часть предлагаемых Проектом ФЗ-2019 изменений **учтена при подготовке законопроекта № 672181-7** «О внесении изменений в статьи 1 и 44 Федерального закона «О наркотических средствах и психотропных веществах» ко второму чтению.

До настоящего времени в Российской Федерации **не определен федеральный орган** исполнительной власти, **наделенный полномочиями** по созданию и развитию сети организаций социальной реабилитации больных наркоманией (далее – НКО), **правовому регулированию** и контролю деятельности таких организаций (далее – ФОИВ по КРР)[45].

Президентом Российской Федерации В.В. Путиным Правительству Российской Федерации поставлена задача **в срок до 01.06.2020 определить вышеуказанный ФОИВ по КРР**[46]**.**

Государственным антинаркотическим комитетом (далее – ГАК) важнейшее значение в профилактической и реабилитационной работе отдается функционированию **системы комплексной социальной реабилитации** наркопотребителей **именно** через НКО.

В настоящее время взаимодействие учреждений наркологической службы и НКО носит **исключительно заявительный** характер и предполагает только **добровольное решение** руководителя организации о сотрудничестве. Действующими нормативными актами определены основания и условия взаимодействия учреждений наркологической службы с НКО, **прошедшими отбор в порядке**, установленном органами государственной власти субъектов Российской Федерации[47].

Проводимая в регионах работа по мотивированию организаций к участию в квалификационных отборах в региональные сегменты национальной системы **комплексной реабилитации и ресоциализации наркопотребителей** (далее – региональный сегмент) не способствует появлению заявок и расширению списка организаций, прошедших квалификационные отборы.

В первую очередь это связано именно с **отсутствием** на федеральном уровне нормативного правового акта, **обязывающего** (предписывающего) руководителей НКО принимать участие в квалификационных отборах в региональные сегменты (далее – НПА по НКО).

---

[43] Письмо Комиссии от 06.02.2020.

[44] Министерство здравоохранения Российской Федерации, Министерство труда и социальной защиты Российской Федерации и Министерство внутренних дел Российской Федерации законопроект **не поддержали.**

[45] Перечнем поручений Президента Российской Федерации В.В. Путина от 22.12.2018 № Пр-2452по вопросам противодействия незаконному обороту наркотических средств и психотропных веществ Правительству Российской Федерации **был** определен срок **до 01.08.2019. Документ с контроля снят.**

[46] Перечень поручений Президента Российской Федерации В.В. Путина от 12.10.2019 № Пр-2095дсп.

[47] Регламент взаимодействия от 06.08.2018 №№ 14-2/10/2-5187 и 8/7-8993.

По этой же причине **не удается переломить ситуацию с «выводом» негосударственных реабилитационных центров** из так называемого **«теневого сегмента»** и организации их эффективного взаимодействия с учреждениями наркологической службы.

В Самарской области **отмечено снижение количества** зарегистрированных организаций, оказывающих услуги в сфере реабилитации наркозависимых лиц. На 01.01.2020 деятельность осуществляли 23 такие организации (на 01.01.2019 – 32).

Это может свидетельствовать о нежелании или невозможности руководства организаций продолжать деятельность[48], соответствующую требованиями федерального и регионального законодательства.

Не исключены факты возможных попыток **«увести в тень»** работу реабилитационных центров, путем исключения данного вида деятельности из Устава НКО, продолжая при этом оказывать услуги по реабилитации.

Отдельного внимания требует тот факт, что территориальными органами Министерства юстиции Российской Федерации (далее – Управление Минюста) в соответствии с действующим законодательством могут проводиться плановые (один раз в три года) и внеплановые проверки деятельности НКО.

Основанием для проведения внеплановых проверок, в том числе являются:

– истечение срока устранения нарушения, содержащегося в предупреждении, ранее вынесенном Управлением Минюста;

– поступление в Управление Минюста информации от государственных органов или органов местного самоуправления о нарушении организацией законодательства в сфере ее деятельности и (или) наличии в ее деятельности признаков экстремизма.

В правоохранительные и надзорные органы в период 2018-2019 гг. информация о возможной противоправной деятельности негосударственных реабилитационных центров или нарушениях прав человека **не поступала.**

Основная масса проверок, проводимых Управлениями Минюста, является **плановыми документарными проверками** (без выезда на место нахождения и (или) деятельности НКО).

Определение ФОИВ по КРР, а также совершенствование правового регулирования в данной области (принятие НПА по НКО) **будет способствовать** росту числа негосударственных реабилитационных центров, включаемых в региональный сегмент, **повышению качества** представляемых ими услуг, и как следствие недопущению к участию в социальной реабилитации организаций, создающих реальную угрозу жизни граждан, нарушения прав и свобод человека.

---

[48] Прекратили деятельность – фонд содействия реабилитации и социальной адаптации «Новая ЭРА» и Самарский региональный общественный благотворительный фонд «Вместе», ликвидировано – Отрадненское городское общественное учреждение «Реабилитационный центр «Завет» (бывший участник регионального сегмента КРР).

Приложение

Приложение № 1
к Порядку осуществления мониторинга наркоситуации

ПЕРЕЧЕНЬ
муниципальных образований Самарской области

№	Городские округа и муниципальные районы Самарской области
1.	Самара
2.	Тольятти
3.	Сызрань
4.	Жигулёвск
5.	Кинель
6.	Новокуйбышевск
7.	Октябрьск
8.	Отрадный
9.	Похвистнево
10.	Чапаевск
11.	Алексеевский район
12.	Безенчукский район
13.	Богатовский район
14.	Большеглушицкий район
15.	Большечерниговский район
16.	Борский район
17.	Волжский район
18.	Елховский район
19.	Исаклинский район
20.	Камышлинский район
21.	Кинельский район
22.	Кинель-Черкасский район
23.	Клявлинский район
24.	Кошкинский район
25.	Красноармейский район
26.	Красноярский район
27.	Нефтегорский район
28.	Пестравский район
29.	Похвистневский район
30.	Приволжский район
31.	Сергиевский район
32.	Ставропольский район
33.	Сызранский район
34.	Хворостянский район
35.	Челно-Вершинский район
36.	Шенталинский район
37.	Шигонский район

Главное управление МВД России
по Самарской области

(наименование органа, представляющего информацию)

Приложение № 2
к Порядку осуществления мониторинга наркоситуации

Сведения о преступлениях, связанных с незаконным оборотом наркотических средств, психотропных веществ и их прекурсоров или аналогов, сильнодействующих веществ, растений (либо их частей), содержащих наркотические средства или психотропные вещества либо их прекурсоры, новых потенциально опасных психоактивных веществ, зарегистрированных в отчетном периоде

Субъект Российской Федерации/ наименование муниципального образования	Общее количество зарегистрированных преступлений[1]	Количество зарегистрированных преступлений, связанных с незаконным оборотом наркотических средств, психотропных веществ и их прекурсоров или аналогов, сильнодействующих веществ, растений (либо их частей), содержащих наркотические средства или психотр	из них:		в том числе:																		
			тяжких и особо тяжких	совершенных в крупном и особо крупном размерах	по ст. 226.1 УК РФ	по ст. 228 УК РФ	из них: связанных с незаконным приобретением, хранением наркотиков	по ст. 228.1 УК РФ	из них: связанных со сбытом наркотиков	по ст. 228.2 УК РФ	по ст. 228.3 УК РФ	по ст. 228.4 УК РФ	по ст. 229 УК РФ	по ст. 229.1 УК РФ	по ст. 230 УК РФ	по ст. 231 УК РФ	по ст. 232 УК РФ	по ст. 233 УК РФ	по ст. 234 УК РФ	по ст. 234.1 УК РФ	по ст. 174 УК РФ	по ст. 174.1 УК РФ	по ст. 210 УК РФ
1	**2**	**3**	**4**	**5**	**6**	**7**	**8**	**9**	**10**	**11**	**12**	**13**	**14**	**15**	**16**	**17**	**18**	**19**	**20**	**21**	**22**	**23**	**24**
ВСЕГО ПО ОБЛАСТИ	42640	4094	3316	1681	5	1247	1247	2709	2699	0	5	4	1	0	13	19	15	0	20	0	0	9	2
Всего по ОВД	39768																						
ГСУ	244																						
СУ СК	326																						
ФСБ	191																						
ФССП	807																						
ГПС МЧС	15																						
ТАМОЖНЯ	10																						

УМВД по г. САМАРЕ	18676																						
ОП - 1	3050	427	361	180		133	133	291	291						2		1						
ОП - 2	3307	237	195	102	1	78	78	153	153				1		1	2			1				
ОП - 3	3063	256	226	96	1	51	51	201	200						1	1			1				
ОП - 4	1980	178	154	72		45	45	124	124						1	1	1		6				
ОП - 5	935	67	63	52		23	23	34	34						1				9				
ОП - 6	660	24	18	14		13	13	11	11														
ОП - 7	1083	184	158	108		68	68	113	113						1	2							
ОП - 8	1755	147	100	61		33	33	79	79						1								
ОП - 9	1254	140	123	34		29	29	110	110						1								
УМВД по г. ТОЛЬЯТТИ	9116																						
АВТОЗАВОДСКИЙ	4968	375	311	174		118	118	253	252						2		2						
ОП - 21 (АВТОЗАВОДСКИЙ)	2447	190	155	79		61	61	127	126						1		1						
ОП - 22 (АВТОЗАВОДСКИЙ)	2521	185	156	95		57	57	126	126						1		1						
ОП - 23 (КОМСОМОЛЬСКИЙ)	1517	295	177	109		158	158	135	135						1		1						
ОП - 24 (ЦЕНТРАЛЬНЫЙ)	2361	215	191	77		54	54	158	158						1		2						
м.у. СЫЗРАНСКОЕ	2566	268	183	84		114	114	149	147							3	2						
г. СЫЗРАНЬ (в т.ч. ОП-32)	1764	213	154	60		74	74	134	132							3	2						
г. ОКТЯБРЬСК (ОП-33)	240	18	11	6		12	12	6	6														
СЫЗРАНСКИЙ (ОП-34)	359	29	15	15		21	21	8	8														
ШИГОНСКИЙ (ОП-35)	203	8	3	3		7	7	1	1														
о. по г. ЖИГУЛЕВСК	563	62	41	23		30	30	30	30							1	1						
о. по г. НОВОКУЙБЫШЕВСК	1339	104	78	49		42	42	61	61								1						
о. по г. ОТРАДНЫЙ	575	64	56	35		16	16	45	45		1					1						1	
о. по г. ЧАПАЕВСК	644	67	60	42		25	25	42	42														
о. по БЕЗЕНЧУКСКОМУ району	421	17	14	7		8	8	9	9														

м.о. БОРСКИЙ	375	11	9	4		9	9	2	2														
БОГАТОВСКИЙ	156	6	5	2		6	6																
БОРСКИЙ	219	5	4	2		3	3	2	2														
о. по БОЛЬШЕГЛУШИЦКОМУ району	199	4	2	1		3	3	1	1														
о. по БОЬЛШЕЧЕРНИГОВСКОМУ району	133	2				2	2																
о. по ВОЛЖСКОМУ району	921	30	12	14		19	19	7	7							1	1					2	
о. по ЕЛХОВСКОМУ району	103	3	1	1		3	3																
о. по ИСАКЛИНСКОМУ району	117	3	1	1		3	3																
м.о. КИНЕЛЬСКИЙ	709	66	29	4		40	40	25	25								1						
о. по К-ЧЕРКАССКОМУ району	445	18	11	8		9	9	7	6							2							
м.о. КЛЯВЛИНСКИЙ	210	4	3	3		4	4																
КЛЯВЛИНСКИЙ	113																						
КАМЫШЛИНСКИЙ	97																						
о. по КОШКИНСКОМУ району	139	3	1	1	3	3																	
о. по КРАСНОАРМЕЙСКОМУ району	146	3				3	3																
о. по КРАСНОЯРСКОМУ району	778	56	46	32		22	22	32	32							1							
м.о. НЕФТЕГОРСКИЙ	382	37	34	11		5	5	31	31								1						
АЛЕКСЕЕВСКИЙ	97	2	1	1		1	1										1						
НЕФТЕГОРСКИЙ	285	35	33	10		4	4	31	31														
о. по ПЕСТРАВСКОМУ району	102	1	1	1		1	1																
м.о. ПОХВИСТНЕВСКИЙ	536	39	30	25		14	14	22	22							2	1						
о. по ПРИВОЛЖСКОМУ району	185	4	2	2		3	3									1							
о. по СЕРГИЕВСКОМУ району	408	55	53	23		10	10	45	45														
о. по СТАВРОПОЛЬСКОМУ району	883	133	111	35		34	34	99	99														
о. по ХВОРОСТЯНСКОМУ району	144	2	1			2	2																
о. по ЧЕЛНОВЕРШИНСКОМУ району	103	2	1	1		2	2																
о. по ШЕНТАЛИНСКОМУ району	103	4	3	4		3	3									1							

Средневолжское ЛУ МВД
России на транспорте

(наименование органа, представляющего информацию)

Приложение № 2
к Порядку осуществления мониторинга наркоситуации

Сведения о преступлениях, связанных с незаконным оборотом наркотических средств, психотропных веществ и их прекурсоров или аналогов, сильнодействующих веществ, растений (либо их частей), содержащих наркотические средства или психотропные вещества либо их прекурсоры, новых потенциально опасных психоактивных веществ, зарегистрированных в отчетном периоде

Общее количество зарегистрированных преступлений	Количество преступлений, связанных с НОН	Их них		В том числе:																		
		Тяжких и особо тяжких	Совершенных в крупном и особо крупном размере	По 226.1 УК РФ	По ст. 228 УК РФ	Их них: Связанных с незаконным приобретением, хранением наркотиков	По ст. 228.1 УК РФ	Из них: Связанных со сбытом наркотиков	По ст. 228.2 УК РФ	По 228.3 УК РФ	По ст. 228.4 УК РФ	По ст. 229 УК РФ	По ст. 229.1 УК РФ	По ст. 230 УК РФ	По ст. 231 УК РФ	По ст. 232 УК РФ	По ст. 233 УК РФ	По ст. 234 УК РФ	По ст. 234.1 УК РФ	По ст. 174 УК РФ	По ст. 174.1 УК РФ	По ст. 210 УК РФ
871	**245**	**193**	**112**	**3**	**237**	**78**	**159**	**159**	**-**	**-**	**-**	**-**	**1**	**-**	**-**	**-**	**-**	**4**	**-**	**-**	**-**	**-**

Главное управление МВД России
по Самарской области

(наименование органа, представляющего информацию)

Приложение № 3
к Порядку осуществления мониторинга наркоситуации

Сведения о преступлениях, связанных с незаконным оборотом наркотических средств, психотропных веществ и их прекурсоров или аналогов, сильнодействующих веществ, растений (либо их частей), содержащих наркотические средства или психотропные вещества либо их прекурсоры, новых потенциально опасных психоактивных веществ, предварительно расследованных в отчетном периоде

Субъект Российской Федерации/ наименование муниципального образования	Количество предварительно расследованных преступлений, связанных с незаконным оборотом наркотических средств, психотропных веществ и их прекурсоров или аналогов, сильнодействующих веществ, растений (либо их частей), содержащих наркотические средства или психотропные вещества либо их прекурсоры, новых потенциально опасных психоактивных веществ	из них:		в том числе:																		
		тяжких и особо тяжких	совершенных в крупном и особо крупном размере	по ст. 226.1 УК РФ	по ст.228 УК РФ	из них связанных с незаконным приобретением, хранением наркотиков	по ст.228.1 УК РФ	из них связанных со сбытом наркотиков	по ст.228.2 УК РФ	по ст.228.3 УК РФ	по ст.228.4 УК РФ	по ст.229 УК РФ	по ст.229.1 УК РФ	по ст.230 УК РФ	по ст.231 УК РФ	по ст.232 УК РФ	по ст.233 УК РФ	по ст.234 УК РФ	по ст.234.1 УК РФ	по ст.174 УК РФ	по ст.174.1 УК РФ	по ст.210 УК РФ
1	2	3	4	5	6	7	8	9	10	11	12	13	14	15	16	17	18	19	20	21	22	23
Самарская область	**2641**	**1904**	**1065**	**1**	**1243**	**1243**	**1343**	**1337**		**2**				**1**	**14**	**13**		**12**			**10**	**2**
Всего по ОВД	2487	1755	974	1	1226	1226	1207	1202		2				1	14	13	0	12			9	2
ГСУ																						
СУ СК																						
ФСБ																						
ФССП																						
ГПС МЧС																						
ТАМОЖНЯ																						
УМВД по г. САМАРЕ																						
ОНК по г.Самаре																						
СУ УМВД по г. САМАРЕ																						
ОП - 1	229	159	97		135	135	94	914														

ОП - 2	104	72	44		62	62	42	42														
ОП - 3	131	104	38	1	51	51	79	79														
ОП - 4	63	48	32		39	39	23	23								1						
ОП - 5	33	30	31		22	22	2	2										9				
ОП - 6	16	11			13	13	3	3														
ОП - 7	93	70	46		59	59	32	32								2						
ОП - 8	45	32	25		28	28	17	17														
ОП - 9	105	93	17		25	25	80	80														
УМВД по г. ТОЛЬЯТТИ																						
ОНК по г.Тольятти																						
СУ УМВД по г. ТОЛЬЯТТИ	109	108	59		3	3	105	105													1	
АВТОЗАВОДСКИЙ	297	229	105		118	118	176	176						1		2						
ОП - 21 (АВТОЗАВОДСКИЙ)	139	104	50		61	61	76	76						1		1						
ОП - 22 (АВТОЗАВОДСКИЙ)	158	125	55		57	57	100	100								1						
ОП - 23 (КОМСОМОЛЬСКИЙ)	225	101	69		164	164	60									1						
ОП - 24 (ЦЕНТРАЛЬНЫЙ)	152	134	52		48	48	102	102								2						
м.у. СЫЗРАНСКОЕ	238	150	86		122	122	111	109							3	2						
г. СЫЗРАНЬ (в т.ч. ОП-32)	202	138	74		87	87	110	108							3	2						
г. ОКТЯБРЬСК (ОП-33)	7	3	3		7	7																
СЫЗРАНСКИЙ (ОП-34)	22	8	8		21	21	1	1														
ШИГОНСКИЙ (ОП-35)	7	1	1		7	7																
о. по г. ЖИГУЛЕВСК	46	25	16		31	31	14	14								1						
о. по г. НОВОКУЙБЫШЕВСК	56	30	26		41	41	15															
о. по г. ОТРАДНЫЙ	25	20	12		9	9	14	14													1	
о. по г. ЧАПАЕВСК	33	27	16		19	19	14	14														
о. по БЕЗЕНЧУКСКОМУ району	10	7	5		8	8	2	2														
м.о. БОРСКИЙ																						
БОГАТОВСКИЙ	4	3	2		4	4																
БОРСКИЙ																						
о. по БОЛЬШЕГЛУШИЦ-КОМУ району	3	1	1		3	3																
о. по БОЛЬШЕЧЕРНИГОВ-СКОМУ району	1				1	1																
о. по ВОЛЖСКОМУ району	25	8	10		17	17	4	4							1	1					2	
о. по ЕЛХОВСКОМУ району	2	1	1		2	2																
о. по ИСАКЛИНСКОМУ району	1				1	1																
м.о. КИНЕЛЬСКИЙ	58	6	2		54	54	3	3								1						
о. по К-ЧЕРКАССКОМУ району	10	3	3		9	9									1							

м.о. КЛЯВЛИНСКИЙ	2	1	1		2	2																
о. по КОШКИНСКОМУ району	3	1	1		3	3																
о. по КРАСНОАРМЕЙСКОМУ району	2				2	2																
о. по КРАСНОЯРСКОМУ району	32	23	19		20	20	11	10							1							
м.о. НЕФТЕГОРСКИЙ	8	5	4		5	5	2	2								1						
АЛЕКСЕЕВСКИЙ	2	1	1		1	1										1						
НЕФТЕГОРСКИЙ	6	4	3		4	4	2	2														
о. по ПЕСТРАВСКОМУ району	1	1	1		1	1																
м.о. ПОХВИСТНЕВСКИЙ	32	23	17		15	15	14	14							2	1						
о. по ПРИВОЛЖСКОМУ району	4	2	2		3	3									1							
о. по СЕРГИЕВСКОМУ району	50	48	20		11	11	39	39														
о. по СТАВРОПОЛЬСКОМУ району	91	71	45		28	28	63	63														
о. по ХВОРОСТЯНСКОМУ району	1				1	1																
о. по ЧЕЛНО-ВЕРШИНСКОМУ району	2	1	1		2	2																
о. по ШЕНТАЛИНСКОМУ району	4	3	4		3	3									1							

Средневолжское ЛУ МВД
России на транспорте

(наименование органа, представляющего информацию)

Приложение № 3
к Порядку осуществления мониторинга наркоситуации

Сведения о преступлениях, связанных с незаконным оборотом наркотических средств, психотропных веществ и их прекурсоров или аналогов, сильнодействующих веществ, растений (либо их частей), содержащих наркотические средства или психотропные вещества либо их прекурсоры, новых потенциально опасных психоактивных веществ, предварительно расследованных в отчетном периоде

Количество предварительно расследованных преступлений, связанных с НОН	Их них		В том числе:																		
	Тяжких и особо тяжких	Совершенных в крупном и особо крупном размере	По 226.1 УК РФ	По ст. 228 УК РФ	Их них: Связанных с незаконным приобретением, хранением наркотиков	По ст. 228.1 УК РФ	Из них: Связанных со сбытом наркотиков	По ст. 228.2 УК РФ	По 228.3 УК РФ	По ст. 228.4 УК РФ	По ст. 229 УК РФ	По ст. 229.1 УК РФ	По ст. 230 УК РФ	По ст. 231 УК РФ	По ст. 232 УК РФ	По ст. 233 УК РФ	По ст. 234 УК РФ	По ст. 234.1 УК РФ	По ст. 174 УК РФ	По ст. 174.1 УК РФ	По ст. 210 УК РФ
116	**62**	**61**	**-**	**116**	**73**	**43**	**43**	**-**	**-**	**-**	**-**	**-**	**-**	**-**	**-**	**-**	**-**	**-**	**-**	**-**	**-**

Главное управление МВД России
по Самарской области

(наименование органа, представляющего информацию)

Приложение № 4
к Порядку осуществления мониторинга наркоситуации

Сведения о преступлениях, связанных с незаконным оборотом наркотических средств, психотропных веществ и их прекурсоров или аналогов, сильнодействующих веществ, растений (либо их частей), содержащих наркотические средства или психотропные вещества либо их прекурсоры, новых потенциально опасных психоактивных веществ, по характеристикам лиц, их совершивших (по оконченным предварительным расследованием уголовным делам)

Субъект Российской Федерации/ наименование муниципального образования	Количество предварительно расследованных преступлений, совершенных:							
	группой лиц по предварительному сговору	организованной группой	преступным сообществом (преступной организацией)	иностранными гражданами и лицами без гражданства	лицами в состоянии наркотического опьянения	потребителями наркотиков	несовершеннолетними	на территории ЗАТО, особо важного и режимного объекта
1	2	3	4	5	6	7	8	9
Самарская область	**925**	**106**	**10**	**70**	**199**	**825**	**15**	**0**
СУ УМВД по г. САМАРЕ	71	0	3	1	16	46		
ОП - 1	47	28	1	1	48	111	0	0
ОП - 2	17				41	66	10	
ОП - 3	70	2	0	18	12	49		
ОП - 4	1	2	1	2	6	40	1	
ОП - 5	0			1		12	1	0
ОП - 6	0					6	0	0
ОП - 7	23	0	1	4	1	47	0	0
ОП - 8	13					19		
ОП - 9	85				26	37	0	
УМВД по г. ТОЛЬЯТТИ								
ОНК по г.Тольятти								
СУ УМВД по г. ТОЛЬЯТТИ	91	9		9		6		
АВТОЗАВОДСКИЙ								
ОП - 21 (АВТОЗАВОДСКИЙ)	63	1		2		65	0	
ОП - 22 (АВТОЗАВОДСКИЙ)	78				22	62		
ОП - 23 (КОМСОМОЛЬСКИЙ)	66			1	1	57	1	
ОП - 24 (ЦЕНТРАЛЬНЫЙ)	80			1	1	30		
м.у. СЫЗРАНСКОЕ	**90**	**11**		**4**	**1**	**53**	**1**	
г. СЫЗРАНЬ (в т.ч. ОП-32)	90	11		4	1	45	1	
г. ОКТЯБРЬСК (ОП-33)	0					2		
СЫЗРАНСКИЙ (ОП-34)	0					5		

ШИГОНСКИЙ (ОП-35)	0					1		
о. по г. ЖИГУЛЕВСК	7			1	1	12		
о. по г. НОВОКУЙБЫШЕВСК	2	3		1	1	18	1	
о. по г. ОТРАДНЫЙ	0	13				5		
о. по г. ЧАПАЕВСК	7	1		10		23		
о. по БЕЗЕНЧУКСКОМУ району	1				2			
м.о. БОРСКИЙ						2		
БОГАТОВСКИЙ								
БОРСКИЙ						2		
о. по БОЛЬШЕГЛУШИЦКОМУ району								
о. по БОЛЬШЕЧЕРНИГОВСКОМУ району				1				
о. по ВОЛЖСКОМУ району	4				1	7		
о. по ЕЛХОВСКОМУ району								
о. по ИСАКЛИНСКОМУ району								
м.о. КИНЕЛЬСКИЙ					2	14		
о. по К-ЧЕРКАССКОМУ району						4		
м.о. КЛЯВЛИНСКИЙ						1		
КЛЯВЛИНСКИЙ								
КАМЫШЛИНСКИЙ								
о. по КОШКИНСКОМУ району						1		
о. по КРАСНОАРМЕЙСКОМУ району								
о. по КРАСНОЯРСКОМУ району					5	11		
м.о. НЕФТЕГОРСКИЙ	2					1		
АЛЕКСЕЕВСКИЙ								
НЕФТЕГОРСКИЙ								
о. по ПЕСТРАВСКОМУ району								
м.о. ПОХВИСТНЕВСКИЙ					6	3		
о. по ПРИВОЛЖСКОМУ району						1		
о. по СЕРГИЕВСКОМУ району	39				1	6		
о. по СТАВРОПОЛЬСКОМУ району	60				4	4		
о. по ХВОРОСТЯНСКОМУ району						1		
о. по ЧЕЛНОВЕРШИНСКОМУ району								
о. по ШЕНТАЛИНСКОМУ району								
НЕФТЕГОРСКИЙ								
о. по ПЕСТРАВСКОМУ району								
м.о. ПОХВИСТНЕВСКИЙ								
о. по ПРИВОЛЖСКОМУ району								
о. по СЕРГИЕВСКОМУ району								
о. по СТАВРОПОЛЬСКОМУ району								
о. по ХВОРОСТЯНСКОМУ району								
о. по ЧЕЛНО-ВЕРШИНСКОМУ району								
о. по ШЕНТАЛИНСКОМУ району								

Средневолжское ЛУ МВД
России на транспорте

(наименование органа, представляющего информацию)

Приложение № 4
к Порядку осуществления мониторинга наркоситуации

Сведения о преступлениях, связанных с незаконным оборотом наркотических средств, психотропных веществ и их прекурсоров или аналогов, сильнодействующих веществ, растений (либо их частей), содержащих наркотические средства или психотропные вещества либо их прекурсоры, новых потенциально опасных психоактивных веществ, по характеристикам лиц, их совершивших (по оконченным предварительным расследованием уголовным делам)

Количество предварительно расследованных преступлений, совершенных:							
группой лиц по предварительному сговору	организованной группой	преступным сообществом (преступной организацией)	иностранными гражданами и лицами без гражданства	лицами в состоянии наркотического опьянения	потребителями наркотиков	несовершеннолетними	на территории ЗАТО, особо важного и режимного объекта
35	**-**	**-**	**-**	**-**	**49**	**-**	**-**

Главное управление МВД России
по Самарской области
(наименование органа, представляющего информацию)

Приложение № 5
к Порядку осуществления мониторинга наркоситуации

Сведения о преступлениях, совершенных в состоянии наркотического опьянения (по оконченным предварительным расследованием уголовным делам)*

Субъект Российской Федерации/ наименование муниципального образования	Количество предварительно расследованных преступлений, совершенных лицами, находившимися в состоянии наркотического опьянения	В том числе:											
		тяжких и особо тяжких	преступлений против жизни и здоровья			против половой неприкосновенности и половой свободы личности	из них	преступлений против собственности				преступлений, связанных с незаконным оборотом оружия	связанных с незаконным оборотом наркотических средств, психотропных веществ и их прекурсоров или аналогов, сильнодействующих веществ, растений (либо их частей), содержащих наркотические средства или психотропные вещества либо их прекурсоры, новых потенциально опасных психоактивных веществ
			всего	из них:			изнасилований	всего	из них:				
				убийств	умышленных причинений тяжкого вреда здоровью				краж	грабежей	разбоев		
1	2	3	4	5	6	7	8	9	10	11	12	13	14
Самарская область	238	194	4	1				5	3	2			199

* – Форма статистической отчетности № 493 "3-ЕГС".

Главное управление МВД России
по Самарской области
(наименование органа, представляющего информацию)

Приложение № 6
к Порядку осуществления мониторинга наркоситуации

Сведения о лицах, совершивших преступления, связанные с незаконным оборотом наркотических средств, психотропных веществ и их прекурсоров или аналогов, сильнодействующих веществ, растений (либо их частей), содержащих наркотические средства или психотропные вещества либо их прекурсоры, новых потенциально опасных психоактивных веществ (по оконченным предварительным расследование уголовным делам)

Субъект Российской Федерации/ наименование муниципального образования	Число лиц, совершивших преступления, связанные с незаконным оборотом наркотических средств, психотропных веществ и их прекурсоров или аналогов, сильнодействующих веществ, растений (либо их частей), содержащих наркотические средства или психотропные вещества либо их прекурсоры, новых потенциально опасных психоактивных веществ	тяжких и особо тяжких	в крупном и особо крупном размерах	группой лиц по предварительному сговору	организованной группой	преступным сообществом (преступной организацией)	по ст.226.1 УК РФ	по ст.228 УК РФ	из них: связанных с незаконным хранением наркотиков	по ст. 228.1 УК РФ	Из них: связанных со сбытом наркотиков	по ст.228.2 УК РФ	по ст.228.3 УК РФ	по ст.228.4 УК РФ	по ст.229 УК РФ	по ст.229.1 УК РФ	по ст.230 УК РФ	по ст.231 УК РФ	по ст.232 УК РФ	по ст.233 УК РФ	по ст.234 УК РФ	по ст.234.1 УК РФ	по ст.174 УК РФ	по ст.174.1 УК РФ	по ст. 210 УК РФ
1	2	3	4	5	6	7	8	9	10	11	12	13	14	15	16	17	18	19	20	21	22	23	24	25	26
Самарская область	1517	880	731	148	39	12	1	1+I13:T58125	1124	354	354	0	0	0	0	0	0	10	11	0	4	0	0	0	12
СУ УМВД по г. САМАРЕ	60	29	27	20	1			35	35	24	24								1						
ОП - 1	161	107	78	8	3			117	117	44	44														
ОП - 2	91	61	38	7				58	58	33	33														
ОП - 3	63	39	36	11			1	48	48	14	14														
ОП - 4	48	33	25					40	40	7	7								1						

ОП - 5	26	23	23					23	23	2	2										1				
ОП - 6	14	10	8					11	11	3															
ОП - 7	75	54	36	1		12		59	59	4	4														
ОП - 8	36	23	22	3				28	28	8	8														
ОП - 9	38	26	23	4	7			26	26	12	12														
УМВД по г. ТОЛЬЯТТИ																									
ОНК по г.Тольятти																									
СУ УМВД по г. ТОЛЬЯТТИ	21	20	20	11	5			3	3	18	18														
АВТОЗАВОДСКИЙ																									
ОП - 21 (АВТОЗАВОДСКИЙ)	70	41	34	10				52	52	18	18														
ОП - 22 (АВТОЗАВОДСКИЙ)	70	43	38	12				51	51	19	19														
ОП - 23 (КОМСОМОЛЬСКИЙ)	178	60	57	18				154	154	23	23								1						
ОП - 24 (ЦЕНТРАЛЬНЫЙ)	59	42	33	5				43	43	14	14								2						
м.у. СЫЗРАНСКОЕ	123	52	43	7				99	99	21	21							1	2						
г. СЫЗРАНЬ (в т.ч. ОП-32)	92	41	32	7				69	69	20	20							1	2						
г. ОКТЯБРЬСК (ОП-33)	5	2	2					5	5																
СЫЗРАНСКИЙ (ОП-34)								19	19	1	1														
ШИГОНСКИЙ (ОП-35)	6	1	1					6	6																
о. по г. ЖИГУЛЕВСК	38	17	13	2				30	30	7	7								1						
о. по г. НОВОКУЙБЫШЕВСК	53	29	28	3	8			39	39	14	14														
о. по г. ОТРАДНЫЙ	15	12	12		5			8	8	6	6							1							
о. по г. ЧАПАЕВСК	23	16	14	1				19	19	4	4														
о. по БЕЗЕНЧУКСКОМУ району	8	7	1	1				7	7	1	1														
м.о. БОРСКИЙ	7	6	4					6	6	1	1														
БОГАТОВСКИЙ	4	4	4					4	4																
БОРСКИЙ	3	2						2	2	1	1														
о. по БОЛЬШЕГЛУШИЦКОМУ району	3	1	1					3	3																
о. по БОЛЬШЕЧЕРНИГОВСКОМУ району	1	0						1	1																
о. по ВОЛЖСКОМУ району	21	9	9	3				15	15	4	4							1	1						
о. по ЕЛХОВСКОМУ району	2	1	1					2	2																
о. по ИСАКЛИНСКОМУ району	1							1	1																
м.о. КИНЕЛЬСКИЙ	41	5	2					39	38	2	2														
о. по К-ЧЕРКАССКОМУ району	9	2	1					8	8									1							
м.о. КЛЯВЛИНСКИЙ																									
КЛЯВЛИНСКИЙ	2	1	1					2	2																
КАМЫШЛИНСКИЙ	0																								
о. по КОШКИНСКОМУ району	3	1	1					3	3																
о. по КРАСНОАРМЕЙСКОМУ району	2							2	2																
о. по КРАСНОЯРСКОМУ району	27	20	17					19	19	8	8														
м.о. НЕФТЕГОРСКИЙ	7	4	4					6	6										1						
АЛЕКСЕЕВСКИЙ	2	1	1					1	1										1						
НЕФТЕГОРСКИЙ	5	3	3					5	5																
о. по ПЕСТРАВСКОМУ району	1	1	1					1	1																
м.о. ПОХВИСТНЕВСКИЙ	23	16	16		3			13	13	7	7							2	1						

о. по ПРИВОЛЖСКОМУ району	3	2	2					1	1									1							
о. по СЕРГИЕВСКОМУ району	12	10	10	1				11	11	1	1														
о. по СТАВРОПОЛЬСКОМУ району	34	15	13	4	2			27	27	7	7														
о. по ХВОРОСТЯНСКОМУ району	1							1	1																
о. по ЧЕЛНОВЕРШИНСКОМУ району	2	1	1					2	2																
о. по ШЕНТАЛИНСКОМУ району	3	2	2					2	2									1							
о. по ПЕСТРАВСКОМУ району																									
м.о. ПОХВИСТНЕВСКИЙ																									
о. по ПРИВОЛЖСКОМУ району																									
о. по СЕРГИЕВСКОМУ району																									
о. по СТАВРОПОЛЬСКОМУ району																									
о. по ХВОРОСТЯНСКОМУ району																									
о. по ЧЕЛНО-ВЕРШИНСКОМУ району																									
о. по ШЕНТАЛИНСКОМУ району																									

Главное управление МВД России
по Самарской области

(наименование органа, представляющего информацию)

Приложение № 7
к Порядку осуществления мониторинга наркоситуации

Характеристика лиц, совершивших преступления, связанные с незаконным оборотом наркотических средств, психотропных веществ и их прекурсоров или аналогов, сильнодействующих веществ, растений (либо их частей), содержащих наркотические средства или психотропные вещества либо их прекурсоры, новых потенциально опасных психоактивных веществ, (по оконченным предварительным расследованием уголовным делам)

Субъект Российской Федерации/ наименование муниципального образования	Число лиц, совершивших преступления, связанные с незаконным оборотом наркотических средств, психотропных веществ и их прекурсоров или аналогов, сильнодействующих веществ, растений (либо их частей), содержащих наркотические средства или психотропные вещества либо их прекурсоры, новых потенциально опасных психоактивных веществ	В том числе:																	
		несовершеннолетних	лиц в возрасте 18-29 лет	лиц в возрасте 30-39 лет	лиц в возрасте от 40 лет и старше	женщин	сотрудников (работников, служащих) органов государственной власти	предпринимателей без образования юридического лица	обучающихся в общеобразовательных учреждениях	обучающихся в образовательных учреждениях начального и среднего профессионального образования	обучающихся в образовательных учреждениях высшего профессионального образования	лиц без постоянного источника доходов	Из них: безработных	граждан России	граждан других государств – членов СНГ	граждан Грузии	граждан государств Балтии	граждан иных государств	лиц без гражданства
1	2	3	4	5	6	7	8	9	10	11	12	13	14	15	16	17	18	19	20
Самарская область	**1517**	**14**	**517**	**621**	**365**	**196**	**0**		**6**	**16**	**16**			**1485**				**1**	**6**
Всего по ОВД	1359	2	461	562	334	172			2	9	9			1337					6
УНК ГУ МВД России по С/О	122	2	42	51	27	20				1	1			115				1	
ГСУ																			
СУ СК																			

ФСБ	20		10	6	4	3				1	1			17					
ФССП	1			1										1					
ГПС МЧС																			
ТАМОЖНЯ																			
УМВД по г. САМАРЕ	531	7	176	242	106	68			3	6	6			524					2
ОНК по г.Самаре	25		14	9	2	5								24					
СУ УМВД по г. САМАРЕ	27		6	16	5	3								27					
ОП - 1	148	2	38	72	36	24			1	3	3			148					
ОП - 2	76	2	17	46	11	10			2	1	1			76					
ОП - 3	53		18	25	10	7								52					
ОП - 4	39	1	12	13	13	3				1	1			38					
ОП - 5	25	1	13	8	3	2				1	1			24					1
ОП - 6	14		6	6	2	1								14					
ОП - 7	62		32	20	10	9								59					1
ОП - 8	33		11	17	5	3								33					
ОП - 9	29	1	9	10	9	1								29					
УМВД по г. ТОЛЬЯТТИ	397	1	180	151	65	46			1	4	4			391					2
ОНК по г.Тольятти	16		13	3		8								14					
СУ УМВД по г. ТОЛЬЯТТИ	10		5	3	2	1								9					
АВТОЗАВОДСКИЙ	137		76	37	24	11								136					
ОП - 21 (АВТОЗАВОДСКИЙ)	68		31	22	15	5								67					
ОП - 22 (АВТОЗАВОДСКИЙ)	69		45	15	9	6								69					
ОП - 23 (КОМСОМОЛЬСКИЙ)	176	1	61	86	28	19			1	4	4			175					1
ОП - 24 (ЦЕНТРАЛЬНЫЙ)	58		25	22	11	7								57					1
м.у. СЫЗРАНСКОЕ	123	2	27	44	50	10			1	2	2			121					1
г. СЫЗРАНЬ (в т.ч. ОП-32)	92	2	20	34	36	7			1	2	2			90					1
г. ОКТЯБРЬСК (ОП-33)	5		1	2	2	2								5					
СЫЗРАНСКИЙ (ОП-34)	20		5	5	10	1								20					
ШИГОНСКИЙ (ОП-35)	6		1	3	2									6					
о. по г. ЖИГУЛЕВСК	38		13	16	9	6								37					
о. по г. НОВОКУЙБЫШЕВСК	39		10	21	8	5				1	1			38					
о. по г. ОТРАДНЫЙ	12		5	3	4	3								12					
о. по г. ЧАПАЕВСК	23		6	5	12	9								20					1
о. по БЕЗЕНЧУКСКОМУ району	8	1	1	3	3	1			1					8					
м.о. БОРСКИЙ	7			2	5	1								7					
БОГАТОВСКИЙ	4			1	3	1								4					
БОРСКИЙ	3			1	2									3					
о. по БОЛЬШЕГЛУШИЦКОМУ району	3			3										3					
о. по БОЛЬШЕЧЕРНИ-ГОВСКОМУ району	1		1																
о. по ВОЛЖСКОМУ району	18		3	7	8	2								18					
о. по ЕЛХОВСКОМУ району	2		2											2					
о. по ИСАКЛИНСКОМУ району	1			1										1					
м.о. КИНЕЛЬСКИЙ	41		9	21	11	7								40					

о. по К-ЧЕРКАССКОМУ району	8			5	3									8					
м.о. КЛЯВЛИНСКИЙ	2		1	1										2					
КЛЯВЛИНСКИЙ	2		1	1										2					
КАМЫШЛИНСКИЙ																			
о. по КОШКИНСКОМУ району	3		1	1	1									3					
о. по КРАСНОАРМЕЙСКОМУ району	2			1	1									2					
о. по КРАСНОЯРСКОМУ району	21			12	9	2								21					
м.о. НЕФТЕГОРСКИЙ	6		1	1	4	1								6					
АЛЕКСЕЕВСКИЙ	1				1									1					
НЕФТЕГОРСКИЙ	5		1	1	3	1								5					
о. по ПЕСТРАВСКОМУ району	1				1									1					
м.о. ПОХВИСТНЕВСКИЙ	21		4	6	11	1								21					
о. по ПРИВОЛЖСКОМУ району	3			1	2									3					
о. по СЕРГИЕВСКОМУ району	11		3	3	5									11					
о. по СТАВРОПОЛЬСКОМУ району	33		19	7	7	7				1	1			33					
о. по ХВОРОСТЯНСКОМУ району	1				1									1					
о. по ЧЕЛНО-ВЕРШИНСКОМУ району	2			1	1									2					
о. по ШЕНТАЛИНСКОМУ району	3			2	1									3					

Главное управление МВД России
по Самарской области

(наименование органа, представляющего информацию)

Приложение № 8
к Порядку осуществления мониторинга наркоситуации

Сведения о лицах, совершивших преступления в состоянии наркотического опьянения либо потребляющих наркотические средства и психотропные вещества (по оконченным предварительным расследованием уголовным делам)

Субъект Российской Федерации/ наименование муниципального образования	Общее число лиц, совершивших преступления	из них											из них
		потребителей наркотических средств и психотропных веществ							совершивших преступления в состоянии наркотического опьянения	из них		Из общего числа лиц, совершивших преступления, число лиц, состоящих на учете наркологических диспансеров в связи с наркоманией и потреблением наркотиков с вредными последствиями	совершивших преступления, связанные с незаконным оборотом наркотических средств, психотропных веществ и их прекурсоров или аналогов, сильнодействующих веществ, растений (либо их частей), содержащих наркотические средства или психотропные вещества либо их прекурсоры, новых потенциально опасных психоактивных веществ
		всего	в том числе потребителей								совершивших преступления, связанные с незаконным оборотом наркотических средств, психотропных веществ и их прекурсоров или аналогов, сильнодействующих веществ, растений (либо их частей), содержащих наркотические средства или психотропные вещества либо их прекурсоры, новых потенциально опасных психоактивных веществ		
			опиоидов	из них	каннабиоидов	кокаина	других наркотических средств и психотропных веществ	синтетических наркотических средств (из гр. 3)	совершивших преступления, связанные с незаконным оборотом наркотических средств, психотропных веществ и их прекурсоров или аналогов, сильнодействующих веществ, растений (либо их частей), содержащих наркотические средства или психотропные вещества либо их прекурсоры, новых потенциально опасных психоактивных веществ				
				героина									
1	2	3	4	5	6	7	8	9	10	11	12	13	14
Самарская область	**1517**	**1522**	**701**	**138**	**109**	**1**	**575**	**66**	**623**	**134**	**103**	**724**	**162**
Всего по ОВД													
ГСУ													
СУ СК													
ФСБ													
ФССП													
ГПС МЧС													
ТАМОЖНЯ													

УМВД по г. САМАРЕ													
СУ УМВД по г. САМАРЕ	60	30	15	3	3		5	8	26	7	7	6	4
ОП - 1	161	166	116	32			30	2	96	37	33	31	4
ОП - 2	91	118	79	10	6		21	6	60	30	28	11	2
ОП - 3	63	85	48	11	2		18	11	45	10	8	13	3
ОП - 4	48	47	15	12	2	1	17	11	38	3	2	4	1
ОП - 5	26	22	6		3		7	3	12	4		8	2
ОП - 6	14	9	6	1			2	1	5			2	2
ОП - 7	75	34	10		2		19	2	21	2	1	9	3
ОП - 8	36	54	45	3	2		8		19			9	1
ОП - 9	38	18	10	3	2		5	2	12	1	1	5	2
УМВД по г. ТОЛЬЯТТИ													
СУ УМВД по г. ТОЛЬЯТТИ	21	2							2				
АВТОЗАВОДСКИЙ													
ОП - 21 (АВТОЗАВОДСКИЙ)	70	174	43	4	15		112	5	34	3		151	25
ОП - 22 (АВТОЗАВОДСКИЙ)	70	144	45	4	15		71	3	30	4	2	111	15
ОП - 23 (КОМСОМОЛЬСКИЙ)	178	102	37		11		54		46	4	1	94	43
ОП - 24 (ЦЕНТРАЛЬНЫЙ)	59	129	54		9		63	2	12	1	1	121	10
м.у. СЫЗРАНСКОЕ	123	91	46	18	7		39		44	1	1	55	17
г. СЫЗРАНЬ (в т.ч. ОП-32)	92	80	40	17	3		38		37	1	1	51	16
г. ОКТЯБРЬСК (ОП-33)	5	5	3	1	1		1		2			4	1
СЫЗРАНСКИЙ (ОП-34)	20	5	3		2				4				
ШИГОНСКИЙ (ОП-35)	6	1			1				1				
о. по г. ЖИГУЛЕВСК	38	38	7		4		19	5	14	2			
о. по г. НОВОКУЙБЫШЕВСК	53	60	8	1	1		46	1	19	1	1	5	2
о. по г. ОТРАДНЫЙ	15	16	12	8			3		5			4	1
о. по г. ЧАПАЕВСК	23	64	47	10	3		12	1	14			35	5
о. по БЕЗЕНЧУКСКОМУ району	8	3							2	2	2	1	0
м.о. БОРСКИЙ	7	2			1		1		2				
БОГАТОВСКИЙ	4	1					1		1				
БОРСКИЙ	3	1			1				1				
о. по БОЛЬШЕГЛУШИЦКОМУ району	3												
о. по БОЛЬШЕЧЕРНИГОВСКОМУ району	1												
о. по ВОЛЖСКОМУ району	21	15	8	6	2		2	1	10	2	1	6	3
о. по ЕЛХОВСКОМУ району	2	1	1										
о. по ИСАКЛИНСКОМУ району	1	1								1			
м.о. КИНЕЛЬСКИЙ	41	15	9		3				12		2	3	1

о. по К-ЧЕРКАССКОМУ району	9	8	4	1	1		2		5			5	3
м.о. КЛЯВЛИНСКИЙ													
КЛЯВЛИНСКИЙ	2	3			1		1		1	1		1	1
КАМЫШЛИНСКИЙ		1	1										
о. по КОШКИНСКОМУ району	3	1					1		1				
о. по КРАСНОАРМЕЙСКОМУ району	2	1	1	1									
о. по КРАСНОЯРСКОМУ району	27	12	7	2			1		10	6	5	2	1
м.о. НЕФТЕГОРСКИЙ	7	6	1				2	2	3	1			
АЛЕКСЕЕВСКИЙ	2	2	1				1		1				
НЕФТЕГОРСКИЙ	5	4					1	2	2	1			
о. по ПЕСТРАВСКОМУ району	1												
м.о. ПОХВИСТНЕВСКИЙ	23	7	6	2					3	2	2	2	1
о. по ПРИВОЛЖСКОМУ району	3	1			1				1				
о. по СЕРГИЕВСКОМУ району	12	10	4	3	4		1		6	2	1	3	1
о. по СТАВРОПОЛЬСКОМУ району	34	13	1		2		9		4	3	2		
о. по ХВОРОСТЯНСКОМУ району	1	1			1				1				
о. по ЧЕЛНОВЕРШИНСКОМУ району	2												
о. по ШЕНТАЛИНСКОМУ району	3												
о. по ЧЕЛНО-ВЕРШИНСКОМУ району													
о. по ШЕНТАЛИНСКОМУ району													

Главное управление МВД России
по Самарской области

(наименование органа, представляющего информацию)

Приложение № 9
к Порядку осуществления мониторинга наркоситуации

Сведения об административных правонарушениях, связанных с незаконным оборотом наркотических средств, психотропных веществ и их прекурсоров или аналогов, сильнодействующих веществ, растений (либо их частей), содержащих наркотические средства или психотропные вещества либо их прекурсоры, новых потенциально опасных психоактивных веществ

Субъект Российской Федерации/ наименование муниципального образования	Выявлено административных правонарушений, связанных с незаконным оборотом наркотических средств, психотропных веществ и их прекурсоров или аналогов, сильнодействующих веществ, растений (либо их частей), содержащих наркотические средства или психотропные вещества либо их прекурсоры, новых потенциально опасных психоактивных веществ, всего	из них:																
		по ст. 6.8 КоАП РФ	по ст. 6.9 КоАП РФ	по ст. 6.9.1 КоАП РФ	по ст. 6.13 КоАП РФ	по ст. 6.15 КоАП РФ	по ст. 6.16 КоАП РФ	по ст. 6.16.1 КоАП РФ	по ст. 10.4 КоАП РФ	по ст. 10.5 КоАП РФ	по ст. 10.5.1 КоАП РФ	по ч.7 ст. 11.5 КоАП РФ	по ч.1 ст. 11.9 КоАП РФ	по ст. 12.8 КоАП РФ (в случаях управления ТС в состоянии наркотического опьянения)	по ч.2 ст. 20.20 КоАП РФ	по ч.3 ст. 20.20 КоАП РФ	по ст. 20.21 КоАП РФ	по ст. 20.22 КоАП РФ (в части употребления наркотиков/нахождения в состоянии наркотического опьянения)
1	2	3	4	5	6	7	8	9	10	11	12	13	14	15	16	17	18	19
Самарская область	**4747**	**185**	**3084**	**1109**	**17**		**27**	**2**			**16**				**283**	**2**	**1**	**21**
Всего по г. Самаре	1397	52	753	306	3		7				3				265	1	1	6
УМВД по г. САМАРЕ	1														1			
ОП - 1	323	5	55	85	1										175			2
ОП - 2	274	21	106	88			1								58			
ОП - 3	206	5	145	38											17		1	
ОП - 4	138	11	103	20			1				2							1
ОП - 5	94		82	9	2		1											
ОП - 6	32	2	22	4											4			

ОП - 7	111	2	80	14			3								10	1		1
ОП - 8	117	4	85	25			1									1		1
ОП - 9	101	2	75	23							1							2
УМВД по г. ТОЛЬЯТТИ	11						11											
АВТОЗАВОДСКИЙ	1040	21	804	207							2				2			4
ОП - 21 (АВТОЗАВОДСКИЙ)	521	12	398	105							2				2			2
ОП - 22 (АВТОЗАВОДСКИЙ)	519	9	406	102														2
ОП - 23 (КОМСОМОЛЬСКИЙ)	521	22	363	129	2						1							4
ОП - 24 (ЦЕНТРАЛЬНЫЙ)	372	7	254	108														3
ВСЕГО по г. Тольятти	1944	50	1421	444	2		11				3				2			11
г. СЫЗРАНЬ (ОП-31, ОП- 32)	226	20	134	60			1				4				6			1
г. ОКТЯБРЬСК (ОП-33)	23	1	12	9											1			
СЫЗРАНСКИЙ (ОП-34)	15	2	4	9														
ШИГОНСКИЙ (ОП-35)	14		13				1											
ВСЕГО по МУ «СЫЗРАНСКОЕ»	278	23	163	78			2				4				7			1
о. по г. ЖИГУЛЕВСК	108	5	73	12	12		4				1							1
о. по г. НОВОКУЙБЫШЕВСК	205	2	137	66														
о. по г. ОТРАДНЫЙ	77	7	43	27														
о. по г. ЧАПАЕВСК	78	4	53	14											6	1		
о. по БЕЗЕНЧУКСКОМУ району	35	2	26	7														
м.о. БОРСКИЙ	31	4	15	8			1				3							
БОГАТОВСКИЙ	16	3	4	7							2							
БОРСКИЙ	15	1	11	1			1				1							
о. по БОЛЬШЕГЛУШИЦКОМУ району	8		5	2			1											
о. по БОЛЬШЕЧЕРНИГОВСКОМУ району	4		3	1														
о. по ВОЛЖСКОМУ району	85	1	58	26														
о. по ЕЛХОВСКОМУ району	4		4															
о. по ИСАКЛИНСКОМУ району	8	1	6	1														
м.о. КИНЕЛЬСКИЙ	67	5	46	16														
о. по К-ЧЕРКАССКОМУ району	65	1	34	29														1
м.о. КЛЯВЛИНСКИЙ	10	2	8															
КЛЯВЛИНСКИЙ	10	2	8															
КАМЫШЛИНСКИЙ	0																	
о. по КОШКИНСКОМУ району	2		1	1														
о. по КРАСНОАРМЕЙСКОМУ району	3		3															
о. по КРАСНОЯРСКОМУ району	51	4	33	14														
м.о. НЕФТЕГОРСКИЙ	54	1	45	8														
АЛЕКСЕЕВСКИЙ	11	1	8	2														
НЕФТЕГОРСКИЙ	43		37	6														
о. по ПЕСТРАВСКОМУ району	13	1	6	6														
м.о. ПОХВИСТНЕВСКИЙ	88	4	65	16											3			
о. по ПРИВОЛЖСКОМУ району	7		3	2			1				1							
о. по СЕРГИЕВСКОМУ району	26	1	21	4														
о. по СТАВРОПОЛЬСКОМУ району	67	14	39	14														
о. по ХВОРОСТЯНСКОМУ району	5		3	2														
о. по ЧЕЛНО-ВЕРШИНСКОМУ району	20		12	5				2			1							

о. по ШЕНТАЛИНСКОМУ району	6	1	5															

Главное управление МВД России по Самарской области

(наименование органа, представляющего информацию)

Приложение № 10
к Порядку осуществления мониторинга наркоситуации

Характеристика лиц, в отношении которых составлены протоколы об административных правонарушениях, связанных с незаконным оборотом наркотических средств, психотропных веществ и их прекурсоров или аналогов, сильнодействующих веществ, растений (либо их частей), содержащих наркотические средства или психотропные вещества либо их прекурсоры, новых потенциально опасных психоактивных веществ*

Субъект Российской Федерации/ наименование муниципального образования	Число лиц, в отношении которых составлены протоколы об административных правонарушениях, связанных с незаконным оборотом наркотических средств, психотропных веществ и их прекурсоров или аналогов, сильнодействующих веществ, растений (либо их частей), содержащих наркотические средства или психотропные вещества либо их прекурсоры, новых потенциально опасных психоактивных веществ, всего	**в том числе физических лиц:**											**юридических лиц**
		по возрастным категориям				женщин	граждан Российской Федерации	граждан других государств – членов СНГ	граждан Грузии	граждан государств Балтии	граждан иных государств	лиц без гражданства	
		несовершеннолетних	лиц, в возрасте 18-29 лет	лиц, в возрасте 30-39 лет	лиц, в возрасте 40 лет и старше								
1	2	3	4	5	6	7	8	9	10	11	12	13	14
Самарская область	3215	31	1002	760	730	361	3170	36	2	0	3	4	25

* – Форма межведомственной статистической отчетности № 4-МВ-НОН

Главное управление МВД России по Самарской области

(наименование органа, представляющего информацию)

Приложение № 11
к Порядку осуществления мониторинга наркоситуации

Сведения об изъятии из незаконного оборота наркотических средств, психотропных веществ и их прекурсоров, сильнодействующих веществ, наркосодержащих растений, новых потенциально опасных психоактивных веществ на момент возбуждения уголовного дела

Субъект Российской Федерации/ наименование муниципального образования	Количество изъятых из незаконного оборота запрещенных веществ, всего	в том числе наркотических средств																									Психотропные вещества (г)	Сильнодействующие вещества (г)	Прекурсоры наркотических средств и психотропных веществ (кг)	Наркосодержащие растения (либо их части), (г)	Новые потенциально опасные психоактивные вещества (г)
		всего	НС опийной группы							НС каннабисной группы			НС амфетаминовой группы						кокаин и его производные	синтетические «аналоги тетрагидроканнабинола»	из них	3-метилфентанил	сальвинорин А	метадон (фенадон, долофин)	иные наркотические средства	синтетические наркотические средства (из стр. 3)					
			всего	маковая солома	опий – свернувшийся сок мака снотворного (растение вида Papaversomniferuml.)	ацетилированный опий	морфин	героин (диацетилморфин)	дезоморфин	каннабис (марихуана)	гашиш (анаша (смола каннабиса)	масло каннабиса (гашишное масло)	всего	МДМА (d, L-3,4-метилендиокси-N-альфа-диметил-фенил-этиламин)	метамфетамин (первитин)	эфедрон (меткатинон) и его производные, за исключением производных, включенных в качестве самостоятельных позиций в Перечень	мефедрон (4-метилметкатинон)	N-метилэфедрон и его производные, за исключением производных, включенных в качестве самостоятельных позиций в Перечень			(нафталин-1-ил)(1-пентил-1Н-индол-3-ил) метанон (JWH-018) и его производные, за исключением производных, включенных в качестве самостоятельных позиций в Перечень										
1	2	3	4	5	6	7	8	9	10	11	12	13	14	15	16	17	18	19	20	21	22	23	24	25	26	27	28	29	30	31	32
Самарская область	**188589**													**1298**	**463**			**30869**	**213**	**2861**	**1083**			**39**	**975**	**69471**	**2560**				
Всего по ОВД	113394													351	457			23334	101	1313	27			36	546	52615	2495				
аппарат УНК ГУ МВД России по С/о	27746													112	5			4512	109	1085	1057			3	364	8745	60				
ГСУ																															
СУ СК																															

ФСБ	46351													835				2890	2	462					65	7964	1				
ФССП																															
ГПС МЧС																															
ТАМОЖНЯ	57																														
УМВД по г. САМАРЕ	49081													327	8			12157	101	322	14				70	35762	1145				
ОНК по г.Самаре	10459																	4798		164					2	10342					
СУ УМВД по г. САМАРЕ	21953													201				5869	23							20032	875				
ОП - 1	749																	322	74	59						423	12				
ОП - 2	767																	123							9	158					
ОП - 3	5535													126				150	4	4	4				29	3663	221				
ОП - 4	1598														8			167							15	185	5				
ОП - 5	5715																	27								64					
ОП - 6	69																	8		1	1					12					
ОП - 7	501																	122		84					9	246					
ОП - 8	1573																	501		4	4				4	558	32				
ОП - 9	163																	70		5	4				2	78	1				
УМВД по г. ТОЛЬЯТТИ	20226													5				8255		83	5				37	11034	220				
ОНК по г.Тольятти	1919																	1392		36					23	1867					
СУ УМВД по г. ТОЛЬЯТТИ	1882																	1463		14						1564					
АВТОЗАВОДСКИЙ	4077													1				858		2	1				14	1971	100				
ОП - 21 (АВТОЗАВОДСКИЙ)	2980													1				156		2	1					1243	84				
ОП - 22 (АВТОЗАВОДСКИЙ)	1097																	703							14	728	16				
ОП - 23 (КОМСОМОЛЬСКИЙ)	9753													3				3744		29	3					4727	114				
ОП - 24 (ЦЕНТРАЛЬНЫЙ)	2594													1				798		1	1					905	6				
м.у. СЫЗРАНСКОЕ	10911																	1364		874	4			13	377	2629					
г. СЫЗРАНЬ (в т.ч. ОП-32)	5253																	42		78	4			13	302	436					
г. ОКТЯБРЬСК (ОП-33)	1194																								19	19					
СЫЗРАНСКИЙ (ОП-34)	3795																	1322		796						2117					
ШИГОНСКИЙ (ОП-35)	668																								56	56					
о. по г. ЖИГУЛЕВСК	1722																	13								14	5				
о. по г. НОВОКУЙБЫШЕВСК	550																	197		31				22	9	313					
о. по г. ОТРАДНЫЙ	236																	95								95					
о. по г. ЧАПАЕВСК	333																	9		3	3				27	38					
о. по БЕЗЕНЧУКСКОМУ району	383																	1							2	3					

м.о. БОРСКИЙ	1261																														
БОГАТОВСКИЙ	1076																														
БОРСКИЙ	185																														
о. по БОЛЬШЕГЛУ-ШИЦКОМУ району	225																	1								1					
о. по БОЛЬШЕЧЕРНИ-ГОВСКОМУ району																															
о. по ВОЛЖСКОМУ району	1040																	6								6					
о. по ЕЛХОВСКОМУ району	1073																														
о. по ИСАКЛИНСКОМУ району	672																														
м.о. КИНЕЛЬСКИЙ	1451																									1					
о. по К-ЧЕРКАССКОМУ району	91																														
м.о. КЛЯВЛИНСКИЙ	752																														
КЛЯВЛИНСКИЙ	752																														
КАМЫШЛИНСКИЙ																															
о. по КОШКИНСКОМУ району	372																														
о. по КРАСНОАРМЕЙСКОМУ району	32																														
о. по КРАСНОЯРСКОМУ району	711																	246							2	274					
м.о. НЕФТЕГОРСКИЙ	359													1				24							1	25					
АЛЕКСЕЕВСКИЙ	275																														
НЕФТЕГОРСКИЙ	84													1				24							1	25					
о. по ПЕСТРАВСКОМУ району	4399																														
м.о. ПОХВИСТНЕВСКИЙ	3140																								1						
о. по ПРИВОЛЖСКОМУ району	342																														
о. по СЕРГИЕВСКОМУ району	8916																	20							19	20					
о. по СТАВРОПОЛЬСКОМУ району	4306													18	449			1077							2	2545	1129				
о. по ХВОРОСТЯНСКОМУ району	1314																														
о. по ЧЕЛНОВЕРШИНСКОМУ району	223																														
о. по ШЕНТАЛИНСКОМУ району	304																														

Средневолжское ЛУ МВД
России на транспорте

(наименование органа, представляющего информацию)

Приложение № 11
к Порядку осуществления мониторинга наркоситуации

Сведения об изъятии из незаконного оборота наркотических средств, психотропных веществ и их прекурсоров, сильнодействующих веществ, наркосодержащих растений, новых потенциально опасных психоактивных веществ на момент возбуждения уголовного дела

Количество изъятых из незаконного оборота запрещенных веществ, всего	в том числе наркотических средств																								Психотропные вещества (г)	Сильнодействующие вещества (г)	Прекурсоры наркотических средств и психотропных веществ (кг)	Наркосодержащие растения (либо их части), (г)	Новые потенциально опасные психоактивные вещества (г)
	всего	НС опийной группы						НС каннабисной группы			НС амфетаминовой группы							кокаин и его производные	синтетические «аналоги тетрагидроканнабинола»	из них	3-метилфентанил	сальвинорин А	метадон (фенадон, долофин)	иные наркотические средства	синтетические наркотические средства (из стр. 3)					
		всего	маковая солома	опий – свернувшийся сок мака снотворного (растение вида Papaversomniferum L)	ацетилированный опий	морфин	героин (диацетилморфин)	дезоморфин	каннабис (марихуана)	гашиш (анаша (смола каннабиса)	масло каннабиса (гашишное масло)	всего	МДМА (d, L-3,4-метилендиокси-N-альфа-диметил-фенил-этиламин)	метамфетамин (первитин)	эфедрон (меткатинон) и его производные, за исключением производных, включенных в качестве самостоятельных	мефедрон (4-метилметкатинон)	N-метилэфедрон и его производные, за исключением производных, включенных в качестве самостоятельных			(нафталин-1-ил)(1-пентил-1Н-индол-3-ил) метанон (JWH-018) и его производные,										
1	2	3	4	5	6	7	8	9	10	11	12	13	14	15	16	17	18	19	20	21	22	23	24	25	26	27	28	29	30	31
4357,959	3792,659	140,21					140,09	0,12	319,34	97,19		59,72	1,60			58,12							51,37	106,85	3017,99	2,36	550,82	12,12		

Главное управление МВД России по Самарской области

(наименование органа, представляющего информацию)

Приложение № 12
к Порядку осуществления мониторинга наркоситуации

Сведения о преступлениях, связанных с легализацией наркодоходов, изъятых или арестованных материальных ценностях по расследованным преступлениям, связанным с незаконным оборотом наркотических средств, психотропных веществ и их прекурсоров или аналогов, сильнодействующих веществ, растений (либо их частей), содержащих наркотические средства или психотропные вещества либо их прекурсоры, новых потенциально опасных психоактивных веществ

Субъект Российской Федерации/ наименование муниципального образования	по преступлениям, связанным с незаконным оборотом наркотических средств, психотропных веществ и их прекурсоров или аналогов, сильнодействующих веществ, растений (либо их частей), содержащих наркотические средства или психотропные вещества либо их прекурсоры, новых потенциально опасных психоактивных веществ				
	зарегистрировано преступлений, предусмотренных ст. 174, 174.1 УК РФ	предварительно расследовано преступлений, предусмотренных ст. 174, 174.1 УК РФ	сумма легализованных денежных средств, полученных преступным путем (тыс. рублей)	стоимость имущества (размер денежных средств), на которое наложен арест (тыс. рублей)	изъято имущества, денег, ценностей (тыс. рублей)
1	2	3	4	5	6
Самарская область	**10**	**10**	**104342**		**31**
Всего по ОВД	2	3	104026		31
ГСУ		1	96474		
СУ СК			316		
ФСБ					
ФССП					
ГПС МЧС					
ТАМОЖНЯ					
УМВД по г. САМАРЕ	1				
СУ УМВД по г. САМАРЕ	1				
ОП - 1					
ОП - 2					
ОП - 3					
ОП - 4					
ОП - 5					
ОП - 6					
ОП - 7					
ОП - 8					
ОП - 9					
УМВД по г. ТОЛЬЯТТИ		1			
СУ УМВД по г. ТОЛЬЯТТИ					

АВТОЗАВОДСКИЙ					
ОП - 21 (АВТОЗАВОДСКИЙ)					
ОП - 22 (АВТОЗАВОДСКИЙ)					
ОП - 23 (КОМСОМОЛЬСКИЙ)					
ОП - 24 (ЦЕНТРАЛЬНЫЙ)					
м.у. СЫЗРАНСКОЕ					
г. СЫЗРАНЬ (в т.ч. ОП-32)					
г. ОКТЯБРЬСК (ОП-33)					
СЫЗРАНСКИЙ (ОП-34)					
ШИГОНСКИЙ (ОП-35)					
о. по г. ЖИГУЛЕВСК					
о. по г. НОВОКУЙБЫШЕВСК					
о. по г. ОТРАДНЫЙ	1	1	31		31
о. по г. ЧАПАЕВСК					
о. по БЕЗЕНЧУКСКОМУ району					
м.о. БОРСКИЙ					
БОГАТОВСКИЙ					
БОРСКИЙ					
о. по БОЛЬШЕГЛУШИЦКОМУ району					
о. по БОЛЬШЕЧЕРНИГОВСКОМУ району					
о. по ВОЛЖСКОМУ району			7521		
о. по ЕЛХОВСКОМУ району					
о. по ИСАКЛИНСКОМУ району					
м.о. КИНЕЛЬСКИЙ					
о. по К-ЧЕРКАССКОМУ району					
м.о. КЛЯВЛИНСКИЙ					
КЛЯВЛИНСКИЙ					
КАМЫШЛИНСКИЙ					
о. по КОШКИНСКОМУ району					
о. по КРАСНОАРМЕЙСКОМУ району					
о. по КРАСНОЯРСКОМУ району					
м.о. НЕФТЕГОРСКИЙ					
АЛЕКСЕЕВСКИЙ					
НЕФТЕГОРСКИЙ					
о. по ПЕСТРАВСКОМУ району					
м.о. ПОХВИСТНЕВСКИЙ					
о. по ПРИВОЛЖСКОМУ району					
о. по СЕРГИЕВСКОМУ району					
о. по СТАВРОПОЛЬСКОМУ району					
о. по ХВОРОСТЯНСКОМУ району					
о. по ЧЕЛНОВЕРШИНСКОМУ району					
о. по ШЕНТАЛИНСКОМУ району					
о. по ЧЕЛНО-ВЕРШИНСКОМУ району					
о. по ШЕНТАЛИНСКОМУ району					

Главное управление МВД России
по Самарской области

(наименование органа, представляющего информацию)

Приложение № 13
Порядку осуществления мониторинга наркоситуации

Сведения о несовершеннолетних, состоящих на учете в подразделении по делам несовершеннолетних территориального органа МВД России на районном уровне в Самарской области по состоянию на 01.01.2019

Субъект Российской Федерации/ наименование муниципального образования	Всего состоит на учете несовершеннолетних	В том числе		
		за употребление алкоголя	за употребление наркотических средств и психотропных веществ	за токсикоманию
1	2	3	4	5
Самарская область	**2420**	**647**	**44**	**22**
УМВД по г. САМАРЕ	767	251	5	13
ОП - 1	160	23	3	3
ОП - 2	162	64		2
ОП - 3	141	30	1	1
ОП - 4	46	20		1
ОП - 5	27	14		1
ОП - 6	26	12	1	1
ОП - 7	67	25		4
ОП - 8	53	9		
ОП - 9	85	54		
УМВД по г. ТОЛЬЯТТИ	685	82	23	1
ОП - 21 (АВТОЗАВОДСКИЙ)	217	15	9	
ОП - 22 (АВТОЗАВОДСКИЙ)	216	14	3	
ОП - 23 (КОМСОМОЛЬСКИЙ)	122	41	6	1
ОП - 24 (ЦЕНТРАЛЬНЫЙ)	130	12	5	
м.у. СЫЗРАНСКОЕ	117	20	7	2
г. СЫЗРАНЬ (в т.ч. ОП-32)	74	12	7	1
г. ОКТЯБРЬСК (ОП-33)	15	4		1
СЫЗРАНСКИЙ (ОП-34)	18	1		
ШИГОНСКИЙ (ОП-35)	10	3		
о. по г. ЖИГУЛЕВСК	65	38	3	
о. по г. НОВОКУЙБЫШЕВСК	84	1	2	
о. по г. ОТРАДНЫЙ	48	21	1	
о. по г. ЧАПАЕВСК	57	5		

о. по БЕЗЕНЧУКСКОМУ району	26	9	1	
м.о. БОРСКИЙ	36	8	0	0
БОГАТОВСКИЙ	19	3		
БОРСКИЙ	17	5		
о. по БОЛЬШЕГЛУШИЦКОМУ району	17	3		
о. по БОЛЬШЕЧЕРНИГОВСКОМУ району	14	2		
о. по ВОЛЖСКОМУ району	77	64		1
о. по ЕЛХОВСКОМУ району	4	4		
о. по ИСАКЛИНСКОМУ району	14	3		
м.о. КИНЕЛЬСКИЙ	79	33		4
о. по К-ЧЕРКАССКОМУ району	31	9		
м.о. КЛЯВЛИНСКИЙ	18	2	0	0
КЛЯВЛИНСКИЙ	8	1		
КАМЫШЛИНСКИЙ	10	1		
о. по КОШКИНСКОМУ району	12	9		1
о. по КРАСНОАРМЕЙСКОМУ району	23	5		
о. по КРАСНОЯРСКОМУ району	17	5		
м.о. НЕФТЕГОРСКИЙ	54	21	0	0
АЛЕКСЕЕВСКИЙ	17	6		
НЕФТЕГОРСКИЙ	37	15		
о. по ПЕСТРАВСКОМУ району	12	3		
м.о. ПОХВИСТНЕВСКИЙ	33	23		
о. по ПРИВОЛЖСКОМУ району	21	4	1	
о. по СЕРГИЕВСКОМУ району	25			
о. по СТАВРОПОЛЬСКОМУ району	52	12	1	
о. по ХВОРОСТЯНСКОМУ району	11	3		
о. по ЧЕЛНО-ВЕРШИНСКОМУ району	12	5		
о. по ШЕНТАЛИНСКОМУ району	9	2		

Главное управление МВД России
по Самарской области

(наименование органа, представляющего информацию)

Приложение № 14
к Порядку осуществления мониторинга наркоситуации

Сведения об иностранных гражданах, поставленных на миграционный учет в субъекте Российской Федерации

Субъект Российской Федерации/ наименование муниципального образования	Количество поставленных на миграционный учет граждан иностранных государств	Граждан других государств – членов СНГ										Граждан Грузии	Граждан государств Балтии	Граждан иных государств	Лиц без граждан ства
		Азербайджана	Армении	Белоруссии	Казахстана	Кыргызстана	Молдовы	Таджикистана	Туркменистана	Узбекистана	Украины				
1	2	3	4	5	6	7	8	9	10	11	12	13	14	15	16
Самарская область	**258379**	**10683**	**10368**	**2525**	**25647**	**10577**	**986**	**63138**	**2009**	**99676**	**5892**	**754**	**894**	**24627**	**603**
ОРВР (Кабельная, 13А)	142024	4609	5441	1742	20313	7251	577	32179	1610	48954	3439	306	631	14746	226
ОВМ в г.Тольятти	69405	3252	1832	544	2851	1888	230	16691	177	31694	1475	254	151	8248	118
ОВМ в г.Жигулевске	1046	58	51	5	100	29	6	240	9	440	32	2	5	67	2
ОВМ в г.Новокуйбышевске	3479	436	109	24	213	316	9	370	3	1899	37	2	14	46	1
МП в г.Октябрьск	30	0	4	0	6	2	0	10	0	7	0	0	0	1	0
ОВМ в г.Отрадном	1266	63	41	4	45	22	3	291	11	614	45	4	2	112	9
ОВМ в г.Сызрани	9640	305	754	148	602	182	45	3157	29	2998	324	1	27	910	158
ОВМ в г.Чапаевск	1877	336	105	0	103	34	16	409	6	715	27	69	5	35	17
МП в Алексеевском районе	169	15	19	0	4	10	0	58	0	19	16	6	1	20	1
ОВМ в Безенчукском районе	1532	153	152	7	70	48	20	426	5	551	33	21	3	41	2
МП в Богатовском районе	515	3	13	0	36	1	0	147	1	240	13	4	2	50	5
МП в Большеглушицком районе	1156	89	27	3	74	25	4	404	8	497	19	0	0	5	1
МП в Большечерниговском районе	671	59	44	0	51	31	0	199	0	264	15	3	0	2	3
ОВМ в Борском районе	767	47	23	0	27	37	0	368	6	238	14	2	1	3	1
ОВМ в Волжском районе	2623	88	186	8	331	275	7	1024	3	628	39	2	2	28	2
МП в Елховском районе	205	25	3	0	12	4	0	22	0	119	4	4	1	7	4

МП в Исаклинском районе	105	1	8	0	1	6	0	27	5	48	6	1	0	2	0
МП в Камышлинском районе	375	40	23	0	12	51	0	47	2	186	8	0	4	0	2
ОВМ в Кинельском районе	4629	98	177	5	183	58	9	1630	30	2351	26	4	6	46	6
ОВМ в Кинель-Черкасском районе	2329	162	109	3	52	42	0	651	13	1216	46	7	8	20	0
МП в Клявлинском районе	188	11	38	0	10	0	0	26	0	83	8	2	2	7	1
МП в Кошкинском районе	314	41	14	1	33	13	0	99	0	89	12	2	1	8	1
МП в Красноармейском районе	380	13	24	0	47	8	1	178	14	80	3	3	0	6	3
ОВМ в Красноярском районе	6654	292	584	6	101	69	15	2594	9	2827	77	21	2	45	12
ОВМ вНефтегорском районе	1034	98	165	4	61	46	6	188	0	414	21	1	3	20	7
МП в Пестравском районе	227	18	22	5	4	16	0	39	0	103	15	5	0	0	0
ОВМ в Похвистневском районе	676	42	80	5	44	33	2	172	16	202	25	2	6	36	11
МП в Приволжском районе	474	68	53	1	47	11	2	50	19	160	24	3	1	28	7
ОВМ в Сергиевском районе	1264	62	105	5	109	11	1	253	0	653	39	8	2	14	2
ОВМ в Ставропольском районе	2636	76	50	4	84	34	21	1137	21	1108	30	15	4	51	1
ОВМ в Хворостянском районе	487	107	104	0	14	22	11	36	3	154	8	0	7	21	0
МП в Челно-Вершинском районе	58	4	4	1	5	1	1	4	7	19	9	0	3	0	0
МП в Шенталинском районе	137	11	4	0	2	1	0	10	2	104	1	0	0	2	0
МП в Шигонском районе	7	1	0	0	0	0	0	2	0	2	2	0	0	0	0

Главное управление МВД России по
Самарской области

(наименование органа, представляющего информацию)

Приложение № 15
рядку осуществления мониторинга наркоситуации

Сведения об иностранных гражданах, получивших разрешение на временное проживание, вид на жительство и приобретших гражданство Российской Федерации

Субъект Российской Федерации/ наименование муниципального образования	Число иностранных граждан, приобретших гражданство России	В том числе			Число иностранных граждан, получивших разрешение на временное проживание	В том числе			Число иностранных граждан, получивших вид на жительство	В том числе		
		Страны Средней Азии	Ближнее зарубежье	Дальнее зарубежье		Страны Средней Азии	Ближнее зарубежье	Дальнее зарубежье		Страны Средней Азии	Ближнее зарубежье	Дальнее зарубежье
1	2	3	4	5	6	7	8	9	10	11	12	13
Самарская область	**8382**	**5398**	**2954**	**30**	**8920**	**7030**	**1809**	**81**	**5131**	**3502**	**1557**	**72**
Городские округа	**1697**	**953**	**736**	**6**	**1091**	**718**	**368**	**5**	**1172**	**817**	**346**	**9**
Самара	3105	2441	650	14	4365	3827	494	44	1920	1344	547	29
Тольятти	1627	619	1000	8	1610	1103	489	18	876	545	310	21
Жигулевск	256	98	157	1	90	73	17		65	47	17	1
Новокуйбышевск	150	83	65	2	178	113	65		105	36	64	5
Октябрьск	81	51	30	0	29	26	3					
Отрадный	47	20	27	0	29	13	14	2	35	22	13	
Сызрань	202	104	97	1	182	118	63	1	220	147	70	3
Кинель	779	512	266	1	413	266	146	1	608	476	132	
Похвистнево	63	36	27	0	31	25	6		35	28	7	
Чапаевск	119	49	69	1	139	84	54	1	104	61	43	
Муниципальные районы	**1953**	**1261**	**871**	**2**	**1854**	**1382**	**458**	**14**	**1163**	**796**	**354**	**13**
Алексеевский	23	5	18	0	10	7	3					
Большеглушицкий	64	54	10	0	71	65	6					
Безенчукский	87	50	37	0	77	52	25		105	77	28	
Богатовский	21	10	11	0	17	11	6					
Борский	69	46	23	0	54	48	6		48	37	11	
Большечерниговский	56	33	23	0	23	20	3		43	23	20	
Волжский	743	547	195	1	586	449	132	5	241	189	52	
Елховский	10	4	6	0	13	7	5	1	19	15	3	1
Исаклиснкий	9	4	5	0	8	6	2		8	5	3	
Камышлинский	16	10	6	0	7	5	2		18	12	6	

Кинель-Черкасский	77	47	30	0	77	58	17	2	78	55	23	
Клявлинский	19	5	14	0	8	3	5		6	4	2	
Кошкинский	27	10	17	0	15	12	3		26	10	16	
Красноармейский	61	49	12	0	25	22	3		30	27	3	
Красноярский	202	135	67	0	304	236	68		149	77	66	6
Нефтегорский	62	39	23	0	45	27	17	1	27	16	10	1
Пестравский	9	2	7	0	6	6			9	4	5	
Приволжский	26	15	11	0	19	10	8	1	17	9	5	3
Сергиевский	61	15	46	0	52	44	7	1	29	14	15	
Ставропольский	240	141	98	1	403	275	125	3	285	205	78	2
Хворостянский	31	10	21	0	15	4	11					
Челно-Вершинский	13	5	8	0	1	1						
Шенталинский	11	5	6	0	9	9			13	11	2	
Шигонский	16	10	6	0	9	5	4		12	6	6	

УФСИН России по Самарской области
(наименование органа, представляющего информацию)

Приложение № 16
к Порядку осуществления мониторинга наркоситуации

Сведения о лицах, зарегистрированных в учреждениях уголовно-исполнительной системы с диагнозом «синдром зависимости от наркотических веществ (наркомания)»*

		№ гр.	Всего	из них – женщин	в том числе в возрасте			
					14 - 17 лет	18 -29 лет	30 - 39 лет	40 лет и выше
А		Б	1	2	3	4	5	6
Число лиц, зарегистрированных с диагнозом «синдром зависимости от наркотических средств (наркомания)»		1	1504	169		463	748	293
в том числе вследствие употребления:	опиоидов	2	1145	154		329	585	231
	каннабиноидов	3	73			31	23	19
	кокаина	4	42			18	22	2
	других психостимуляторов	5	41	1		23	12	6
	других наркотиков и их сочетаний (полинаркомания)	6	203	14		62	106	35
Число лиц, зарегистрированных с диагнозом «пагубное (с вредными последствиями) употребление наркотиков»		7	366	30		191	111	64
Из общего числа потребителей наркотиков(гр. 1 и 7) – употребляют наркотики инъекционным способом		8	509	25		177	229	103
Число лиц, с впервые в жизни установленным диагнозом «синдром зависимости от наркотических средств (наркомания)»всего		9						
в том числе вследствие употребления:	опиоидов	10						
	каннабиноидов	11						
	кокаина	12						
	других психостимуляторов	13						
	других наркотиков и их сочетаний (полинаркомания)	14						
Число лиц, с впервые в жизни установленным диагнозом «пагубное (с вредными последствиями) употребление наркотиков»		15						
Из общего числа потребителей наркотиков (гр. 9 и 15) – употребляют наркотики инъекционным способом		16						
Число лиц, снятых с наблюдения в связи со смертью, всего		17	36	x	x	x	x	x
в том числе вследствие	психического заболевания	18		x	x	x	x	x
	передозировки	19		x	x	x	x	x
	соматического заболевания	20	36	x	x	x	x	x
	самоубийства	21		x	x	x	x	x
	несчастного случая	22		x	x	x	x	x
	другой причины	23		x	x	x	x	x

	неизвестной причины	24		x	x	x	x	x
Из общего числа лиц, снятых наблюдения в связи со смертью, число лиц, зарегистрированных с диагнозом	«синдром зависимости от наркотических средств (наркомания)»	25	36	x	x	x	x	x
	«пагубное (с вредными последствиями) употребление наркотиков»	26		x	x	x	x	x
Число лиц, снятых с наблюдения в связи с длительным воздержанием, всего		27	69	x	x	x	x	x
в том числе с диагнозом	«синдром зависимости от наркотических средств (наркомания)»	28	58	x	x	x	x	x
	«пагубное (с вредными последствиями) употребление наркотиков»	29	11	x	x	x	x	x
Справочно: среднесписочная численность лиц, находящихся в местах лишения свободы в отчетном периоде		30	9521	864	3	2856	4289	2373

* – Форма межведомственной статистической отчетности 2-МВ-ЗДРАВ.

УФСИН России по Самарской области

(наименование органа, предоставляющего информацию)

Приложение № 17
к Порядку осуществления мониторинга наркоситуации

Сведения о лицах, состоявших на учете уголовно-исполнительной инспекции, осужденных к наказаниям и мерам уголовно-правового характера без изоляции от общества, на которых судом возложена обязанность пройти курс лечения от наркомании, медицинскую и (или) социальную реабилитацию

Наименование показателя		Лица, имеющие обязанность пройти курс лечения от наркомании медицинскую и (или) социальную реабилитацию, состоящие на учете уголовно-исполнительной инспекции					
		Осужденные условно, имеющие обязанность пройти курс лечения, медицинскую и (или) социальную реабилитацию		имеющие обязанность пройти курс лечения от наркомании, медицинскую и (или) социальную реабилитацию в соответствии со ст.72.1 УК РФ			Осужден-ные с отсрочкой отбывания наказания (ст. 82.1 УК РФ)
		всего	из них несовершеннолетних	всего	Их них: осужденные к уголовному наказанию в виде штраф	Их них: несовершеннолетних	всего
А		1	2	3	4	5	6
Численность лиц, состоявших на учете УИИ на начало отчетного периода		688	1	24	8	0	0
Численность лиц, состоявших на учете УИИ в отчетном периоде		966	2	53	21	0	0
В том числе	Прошедших или проходящих курс лечения от наркомании, медицинскую и (или) реабилитацию	897	2	51	20	0	0
	Допускавших нарушения обязанности пройти курс лечения от наркомании, медицинскую и (или) социальную реабилитацию	38	0	X	X	X	0
Численность лиц, снятых с учета УИИ в отчетном периоде		540	1	31	14	0	0
в том числе	в связи с исполнением обязанности пройти лечение от наркомании и медицинскую и (или) социальную реабилитацию	X	X	2	4	0	X
	по истечении испытательного срока, срока отсрочки отбывания наказания, отбытием наказания	359	02	X	X	X	0
	в связи с отменой условного осуждения, сокращением срока отсрочки отбывания наказания и снятием судимости	9	0	X	X	X	0
Численность лиц, состоящих на учете УИИ на конец отчетного периода		426	1	22	7	0	0
в том числе	имеющих обязанность прохождения курса лечения от наркомании (медицинской и (или) социальной реабилитации)	426	1	22	7	0	0
	Из них прошедших или проходящих курс лечения (медицинской и (или) социальной реабилитации)	396	1	21	6	0	0

Примечание: поля с обозначением «Х» заполнению не подлежат

Самарская таможня

(наименование органа, представляющего информацию)

Приложение № 18
к Порядку осуществления мониторинга наркоситуации

Сведения о правонарушениях, связанных с контрабандой наркотических средств, психотропных веществ и их прекурсоров или аналогов, сильнодействующих веществ, растений (либо их частей), содержащих наркотические средства или психотропные вещества либо их прекурсоры, новых потенциально опасных психоактивных веществ

Наименование таможенного органа	Число случаев обнаружения наркотических средств, психотропных веществ и их прекурсоров или аналогов, сильнодействующих веществ, растений (либо их частей), содержащих наркотические средства или психотропные вещества либо их прекурсоры, новых потенциально опасных психоактивных веществ	в том числе		Количество обнаруженных наркотических средств, психотропных веществ и их прекурсоров или аналогов, сильнодействующих веществ, растений (либо их частей), содержащих наркотические средства или психотропные вещества либо их прекурсоры, новых потенциально опасных психоактивных веществ	в том числе					
		с признаками контрабанды	с признаками административного правонарушения		героина	опия	гашиша	гашишного масла	марихуаны	синтетических наркотических средств
1	2	3	4	5	6	7	8	9	10	11
Самарская таможня	27	18	9	252372,37	-	-	-	-	3,52	-

Территориальный орган
Федеральной службы государственной
статистики по Самарской области
(Самарастат)
(наименование органа, представляющего информацию)

Приложение № 19
к Порядку осуществления мониторинга наркоситуации

Сведения о численности населения субъекта Российской Федерации на конец отчетного периода

Субъект Российской Федерации/ наименование муниципального образования	Численность постоянного населения	Прирост/ убыль населения	Естественный прирост/ убыль населения	Население в возрасте							Среднемесячные денежные доходы на душу населения в месяц, рублей
				14-15 лет	16-17 лет	18-24 лет	25-29 лет	30-49 лет	50 лет и более	14-60 лет	
1	2	3	4	5	6	7	8	9	10	11	12
Самарская область	**3183038**	**-4012**	**-12376**	**60997**	**55318**	**198228**	**215691**	**980575**	**1176914**	**1986421**	**29363,0***
Городские округа											
Самара	1156644	167	-3601	20173	18448	69916	85886	366874	422302	726869	
Тольятти	702831	-3464	-1824	13829	12832	44471	44791	229039	246118	445722	
Сызрань	169444	-1607	-1183	3389	3085	12009	9744	50352	64665	103494	
Новокуйбышевск	103106	-572	-702	2048	1817	5219	6888	31998	40092	64536	
Жигулевск	56608	-901	-417	1168	980	3060	3455	16263	22733	33497	
Кинель	58254	66	-154	1189	1001	3764	5516	17322	19514	36526	
Октябрьск	26512	-201	-268	540	463	1479	1468	7301	11178	15303	
Отрадный	47083	85	-237	994	846	2694	3006	14017	17893	29005	
Похвистнево	29046	-127	-159	598	501	1651	2286	8233	10893	17812	
Чапаевск	72225	-536	-452	1520	1329	4630	4859	21769	26397	43928	
Муниципальные районы											
Алексеевский	11626	-152	-109	246	224	734	674	2943	4892	6980	
Безенчукский	39283	-334	-240	747	700	2307	2388	11201	15808	23760	
Богатовский	14355	-123	-113	278	288	898	622	3527	6383	8035	
Большеглушицкий	18157	-79	-71	365	341	1144	1265	5118	7086	11355	
Большечерниговский	17269	-194	-66	393	387	1171	760	4480	6710	10393	

Борский	23511	-355	-162	473	470	1653	1374	6083	9674	14151	
Волжский	109739	7419	299	2045	1786	7196	8546	37234	35361	72256	
Елховский	9386	-25	-63	192	189	669	542	2521	3824	5717	
Исаклинский	12150	-126	-68	280	235	848	530	3177	4982	7363	
Камышлинский	10484	-169	-52	218	208	846	630	2664	4184	6367	
Кинельский	32134	-586	-204	597	495	1937	2208	9097	13149	19715	
Кинель-Черкасский	43767	-708	-301	1011	850	2735	2769	11932	17123	26429	
Клявлинский	14197	-244	-141	304	307	1094	869	3738	5919	8898	
Кошкинский	21784	-289	-140	477	468	1607	1370	5834	8682	13637	
Красноармейский	16854	-262	-89	363	348	1201	766	4522	6769	10228	
Красноярский	57629	-171	-198	1131	1004	3448	3349	17270	21812	35574	
Нефтегорский	33000	-37	-155	626	606	1937	2124	9524	13304	20476	
Пестравский	16233	-240	-104	320	295	953	1056	4446	6721	9941	
Похвистневский	26873	-418	-151	540	488	1899	1601	7023	11156	16217	
Приволжский	23026	-396	-104	489	476	1517	1513	6712	8644	14425	
Сергиевский	44896	-374	-258	1053	871	2902	2922	13092	16820	28180	
Ставропольский	76184	2079	-219	1645	1359	4861	4800	22135	28171	46686	
Сызранский	24178	-405	-177	500	451	1410	1400	6456	10134	14173	
Хворостянский	16079	-49	-47	353	294	1099	1138	4785	5948	10372	
Челно-Вершинский	14435	-262	-102	271	284	1037	573	3629	6503	8575	
Шенталинский	14948	-199	-135	295	232	1114	1114	3590	6380	9163	
Шигонский	19108	-223	-209	337	360	1118	889	4674	8990	10663	

Управление Федеральной службы по надзору
в сфере защиты прав потребителей и благополучия
человека по Самарской области

(наименование органа, представляющего информацию)

Приложение № 20
к Порядку осуществления
мониторинга наркоситуации

Сведения о заболеваемости парентеральным вирусным гепатитом (В, С)

Наименование муниципального образования	Количество заболевших парентеральным вирусным гепатитом (В, С)	В том числе количество заболевших парентеральным вирусным гепатитом (В, С в возрасте от 0-17 лет)
Самарская область	**41**	**0**
Городские округа		
Самара	25	0
Тольятти	9	0
Сызрань	0	0
Жигулевск	0	0
Кинель, Кинельский	0	0
Новокуйбышевск	0	0
Октябрьск	0	0
Отрадный	0	0
Похвистнево, Похвистневский	0	0
Муниципальные районы		
Чапаевск	2	0
Алексеевкий	0	0
Безенчукский	0	0
Богатовский	0	0
Большеглушицкий	0	0
Большечерниговский	0	0
Борский	0	0
Волжский	1	0
Елховский	0	0
Исаклинский	0	0
Камышлинский	0	0
Кинель-Черкасский	0	0
Клявлинский	0	0
Кошкинский	0	0
Красноармейский	0	0
Красноярский	2	0
Нефтегорский	0	0
Пестравский	0	0
Приволжский	1	0
Сергиевский	1	0
Ставропольский	0	0
Сызранский	0	0
Хворостянский	0	0
Челно-Вершинский	0	0
Шенталинский	0	0
Шигонский	0	0

Управление Федеральной службы по надзору в сфере защиты прав потребителей и благополучия человека по Самарской области

(наименование органа, представляющего информацию)

Приложение № 21
к Порядку осуществления мониторинга наркоситуации

Сведения об острых отравлениях наркотическими веществами, а также курительными смесями (SPICE) среди населения

Таблица 1. Количество случаев отравлений наркотическими веществами

Субъект Российской Федерации/ наименование муниципального образования	Количество острых отравлений наркотиками																							
	Все население (0-70 лет и старше)						Детское население (0-14 лет)						Подростковое население (15-17 лет)						Взрослое население (18-70 лет и старше)					
	всего (чел)	из них		с летальным исходом (чел)	из них		всего (чел.)	из них		с летальным исходом (чел)	из них		всего (чел.)	из них		с летальным исходом (чел)	из них		всего (чел.)	из них		с летальным исходом (чел)	из них	
		муж	жен		муж	жен		муж	жен		муж	жен		муж	жен		муж	жен		муж	жен		муж	жен
1	2	3	4	5	6	7	8	9	10	11	12	13	14	15	16	17	18	19	20	21	22	23	24	25
Самарская область	**394**	**323**	**71**	**101**	**83**	**18**	**0**	**0**	**0**	**0**	**0**	**0**	**11**	**7**	**4**	**2**	**1**	**1**	**383**	**316**	**67**	**99**	**82**	**17**
Городские округа																								
Самара	137	110	27	30	22	8	0	0	0	0	0	0	3	1	2	1	0	1	134	109	25	29	22	7
Тольятти	215	181	34	48	43	5	0	0	0	0	0	0	5	5	0	0	0	0	210	176	34	48	43	5
Сызрань	4	3	1	4	3	1	0	0	0	0	0	0	0	0	0	0	0	0	4	3	1	4	3	1
Жигулевск	10	7	3	3	3	0	0	0	0	0	0	0	1	0	1	0	0	0	9	7	2	3	3	0
Кинель	0	0	0	0	0	0	0	0	0	0	0	0	0	0	0	0	0	0	0	0	0	0	0	0
Новокуйбышевск	5	5	0	4	4	0	0	0	0	0	0	0	1	1	0	1	1	0	4	4	0	3	3	0
Октябрьск	0	0	0	0	0	0	0	0	0	0	0	0	0	0	0	0	0	0	0	0	0	0	0	0
Отрадный	1	0	1	1	0	1	0	0	0	0	0	0	0	0	0	0	0	0	1	0	1	1	0	1
Похвистнево	0	0	0	0	0	0	0	0	0	0	0	0	0	0	0	0	0	0	0	0	0	0	0	0
Чапаевск	1	1	0	1	1	0	0	0	0	0	0	0	0	0	0	0	0	0	1	1	0	1	1	0
Муниципальные районы																								
Алексеевкий	1	1	0	0	0	0	0	0	0	0	0	0	0	0	0	0	0	0	1	1	0	0	0	0
Безенчукский	2	2	0	0	0	0	0	0	0	0	0	0	0	0	0	0	0	0	2	2	0	0	0	0
Богатовский	0	0	0	0	0	0	0	0	0	0	0	0	0	0	0	0	0	0	0	0	0	0	0	0
Большеглушицкий	2	1	1	2	1	1	0	0	0	0	0	0	0	0	0	0	0	0	2	1	1	2	1	1
Большечерниговский	0	0	0	0	0	0	0	0	0	0	0	0	0	0	0	0	0	0	0	0	0	0	0	0

Борский	0	0	0	0	0	0	0	0	0	0	0	0	0	0	0	0	0	0	0	0	0	0	0	0
Волжский	2	2	0	0	0	0	0	0	0	0	0	0	0	0	0	0	0	0	2	2	0	0	0	0
Елховский	0	0	0	0	0	0	0	0	0	0	0	0	0	0	0	0	0	0	0	0	0	0	0	0
Исаклинский	0	0	0	0	0	0	0	0	0	0	0	0	0	0	0	0	0	0	0	0	0	0	0	0
Камышлинский	0	0	0	0	0	0	0	0	0	0	0	0	0	0	0	0	0	0	0	0	0	0	0	0
Кинельский	0	0	0	0	0	0	0	0	0	0	0	0	0	0	0	0	0	0	0	0	0	0	0	0
Кинель-Черкасский	1	1	0	1	1	0	0	0	0	0	0	0	0	0	0	0	0	0	1	1	0	1	1	0
Клявлинский	0	0	0	0	0	0	0	0	0	0	0	0	0	0	0	0	0	0	0	0	0	0	0	0
Кошкинский	0	0	0	0	0	0	0	0	0	0	0	0	0	0	0	0	0	0	0	0	0	0	0	0
Красноармейский	0	0	0	0	0	0	0	0	0	0	0	0	0	0	0	0	0	0	0	0	0	0	0	0
Красноярский	3	3	0	2	2	0	0	0	0	0	0	0	0	0	0	0	0	0	3	3	0	2	2	0
Нефтегорский	1	1	0	1	1	0	0	0	0	0	0	0	0	0	0	0	0	0	1	1	0	1	1	0
Пестравский	0	0	0	0	0	0	0	0	0	0	0	0	0	0	0	0	0	0	0	0	0	0	0	0
Похвистневский	0	0	0	0	0	0	0	0	0	0	0	0	0	0	0	0	0	0	0	0	0	0	0	0
Приволжский	0	0	0	0	0	0	0	0	0	0	0	0	0	0	0	0	0	0	0	0	0	0	0	0
Сергиевский	0	0	0	0	0	0	0	0	0	0	0	0	0	0	0	0	0	0	0	0	0	0	0	0
Ставропольский	6	4	2	1	1	0	0	0	0	0	0	0	1	0	1	0	0	0	5	4	1	1	1	0
Сызранский	1	0	1	1	0	1	0	0	0	0	0	0	0	0	0	0	0	0	1	0	1	1	0	1
Хворостянский	0	0	0	0	0	0	0	0	0	0	0	0	0	0	0	0	0	0	0	0	0	0	0	0
Челно-Вершинский	0	0	0	0	0	0	0	0	0	0	0	0	0	0	0	0	0	0	0	0	0	0	0	0
Шенталинский	0	0	0	0	0	0	0	0	0	0	0	0	0	0	0	0	0	0	0	0	0	0	0	0
Шигонский	2	1	1	2	1	1	0	0	0	0	0	0	0	0	0	0	0	0	2	1	1	2	1	1

Таблица 2. Количество случаев отравлений курительными смесями (SPICE)

Субъект Российской Федерации/ наименование муниципального образования	Количество острых отравлений наркотиками																							
	Все население (0-70 лет и старше)						Детское население (0-14 лет)						Подростковое население (15-17 лет)						Взрослое население (18-70 лет и старше)					
	всего (чел.)	из них		с леталь ным исхо-дом (чел)	из них		всего (чел.)	из них		с леталь ным исхо-дом (чел)	из них		всего (чел.)	из них		с леталь ным исхо-дом (чел)	из них		всего (чел.)	из них		с леталь ным исхо-дом (чел)	из них	
		муж	жен		муж	жен		муж	жен		муж	жен		муж	жен		муж	жен		муж	жен		муж	жен
1	2	3	4	5	6	7	8	9	10	11	12	13	14	15	16	17	18	19	20	21	22	23	24	25
Самара	1	1	0	0	0	0	0	0	0	0	0	0	0	0	0	0	0	0	1	1	0	0	0	0
Новокуйбы-шевск	0	0	0	0	0	0	0	0	0	0	0	0	0	0	0	0	0	0	0	0	0	0	0	0
Самарская область	1	1	0	0	0	0	0	0	0	0	0	0	0	0	0	0	0	0	1	1	0	0	0	0

Управление Федеральной службы по надзору в сфере защиты прав потребителей и благополучия человека по Самарской области

(наименование органа, представляющего информацию)

Приложение № 22
к Порядку осуществления мониторинга наркоситуации

Сведения о количестве острых отравлений наркотиками и психодислептиками (галлюциногенами)

Субъект Российской Федерации/ наименование муниципального образования	Всего отравлений наркотиками и психодислептиками (галлюциногенами)		в том числе:																			
			опием		героином		другими опиоидами (кодеин, морфин)		метадоном		другими синтетическими наркотиками		кокаином		другими неуточнен-ными наркотиками		каннабисом (производными)		лизергидом		другими неуточнен-ными психодис-лептиками (галлюцино-генами)	
	всего	из них с летальным исходом	всего	из них с летальным исходом	всего	из них с летальным исходом	всего	из них с летальным исходом	всего	из них с летальным исходом	всего	из них с летальным исходом	всего	из них с летальным исходом	всего	из них с летальным исходом	всего	из них с летальным исходом	всего	из них с летальным исходом	всего	из них с летальным исходом
1	2	3	4	5	6	7	8	9	10	11	12	13	14	15	16	17	18	19	20	21	22	23
Самарская область	**394**	**101**	**1**	**0**	**10**	**1**	**51**	**22**	**48**	**28**	**181**	**45**	**1**	**1**	**81**	**2**	**17**	**0**	**0**	**0**	**4**	**2**
Городские округа																						
Самара	137	30	0	0	9	1	22	6	22	10	11	11	0	0	71	1	0	0	0	0	2	1
Тольятти	215	48	1	0	1	0	25	12	17	13	148	21	1	1	4	1	17	0	0	0	1	0
Сызрань	4	4	0	0	0	0	0	0	0	0	4	4	0	0	0	0	0	0	0	0	0	0
Жигулёвск	10	3	0	0	0	0	1	1	2	1	7	1	0	0	0	0	0	0	0	0	0	0
Кинель	0	0	0	0	0	0	0	0	0	0	0	0	0	0	0	0	0	0	0	0	0	0
Новокуйбышевск	5	4	0	0	0	0	1	1	1	1	2	2	0	0	1	0	0	0	0	0	0	0
Октябрьск	0	0	0	0	0	0	0	0	0	0	0	0	0	0	0	0	0	0	0	0	0	0
Отрадный	1	1	0	0	0	0	0	0	0	0	1	1	0	0	0	0	0	0	0	0	0	0
Похвистнево	0	0	0	0	0	0	0	0	0	0	0	0	0	0	0	0	0	0	0	0	0	0
Чапаевск	1	1	0	0	0	0	1	1	0	0	0	0	0	0	0	0	0	0	0	0	0	0
Муниципальные районы																						
Алексеевский	1	0	0	0	0	0	0	0	0	0	0	0	0	0	1	0	0	0	0	0	0	0
Безенчукский	2	0	0	0	0	0	0	0	0	0	0	0	0	0	2	0	0	0	0	0	0	0
Богатовский	0	0	0	0	0	0	0	0	0	0	0	0	0	0	0	0	0	0	0	0	0	0

Субъект Российской Федерации/ наименование муниципального образования	Всего отравлений наркотиками и психодислептиками (галлюциногенами)		в том числе:																			
			опием		героином		другими опиоидами (кодеин, морфин)		метадоном		другими синтетическими наркотиками		кокаином		другими неуточнен-ными наркотиками		каннабисом (производны ми)		лизергидом		другими неуточнен-ными психодис-лептиками (галлюцино-генами)	
	всего	из них с летальным исходом	всего	из них с летальным исходом	всего	из них с летальным исходом	всего	из них с летальным исходом	всего	из них с летальным исходом	всего	из них с летальным исходом	всего	из них с летальным исходом	всего	из них с летальным исходом	всего	из них с летальным исходом	всего	из них с летальным исходом	всего	из них с летальным исходом
Большеглушицкий	2	2	0	0	0	0	0	0	2	2	0	0	0	0	0	0	0	0	0	0	0	0
Большечерниговский	0	0	0	0	0	0	0	0	0	0	0	0	0	0	0	0	0	0	0	0	0	0
Борский	0	0	0	0	0	0	0	0	0	0	0	0	0	0	0	0	0	0	0	0	0	0
Волжский	2	0	0	0	0	0	0	0	2	0	0	0	0	0	0	0	0	0	0	0	0	0
Елховский	0	0	0	0	0	0	0	0	0	0	0	0	0	0	0	0	0	0	0	0	0	0
Исаклинский	0	0	0	0	0	0	0	0	0	0	0	0	0	0	0	0	0	0	0	0	0	0
Камышлинский	0	0	0	0	0	0	0	0	0	0	0	0	0	0	0	0	0	0	0	0	0	0
Кинельский	0	0	0	0	0	0	0	0	0	0	0	0	0	0	0	0	0	0	0	0	0	0
Кинель-Черкасский	1	1	0	0	0	0	0	0	0	0	1	1	0	0	0	0	0	0	0	0	0	0
Клявлинский	0	0	0	0	0	0	0	0	0	0	0	0	0	0	0	0	0	0	0	0	0	0
Кошкинский	0	0	0	0	0	0	0	0	0	0	0	0	0	0	0	0	0	0	0	0	0	0
Красноармейский	0	0	0	0	0	0	0	0	0	0	0	0	0	0	0	0	0	0	0	0	0	0
Красноярский	3	2	0	0	0	0	1	1	0	0	0	0	0	0	1	0	0	0	0	0	1	1
Нефтегорский	1	1	0	0	0	0	0	0	0	0	1	1	0	0	0	0	0	0	0	0	0	0
Пестравский	0	0	0	0	0	0	0	0	0	0	0	0	0	0	0	0	0	0	0	0	0	0
Похвистневский	0	0	0	0	0	0	0	0	0	0	0	0	0	0	0	0	0	0	0	0	0	0
Приволжский	0	0	0	0	0	0	0	0	0	0	0	0	0	0	0	0	0	0	0	0	0	0
Сергиевский	0	0	0	0	0	0	0	0	0	0	0	0	0	0	0	0	0	0	0	0	0	0
Ставропольский	6	1	0	0	0	0	0	0	1	0	4	1	0	0	1	0	0	0	0	0	0	0
Сызранский	1	1	0	0	0	0	0	0	0	0	1	1	0	0	0	0	0	0	0	0	0	0
Хворостянский	0	0	0	0	0	0	0	0	0	0	0	0	0	0	0	0	0	0	0	0	0	0
Челно-Вершинский	0	0	0	0	0	0	0	0	0	0	0	0	0	0	0	0	0	0	0	0	0	0
Шенталинский	0	0	0	0	0	0	0	0	0	0	0	0	0	0	0	0	0	0	0	0	0	0
Шигонский	2	2	0	0	0	0	0	0	1	1	1	1	0	0	0	0	0	0	0	0	0	0

Управление Судебного департамента
в Самарской области (сводные отчеты за мировые и
районные суды)

Приложение № 23
к Порядку осуществления мониторинга наркоситуации

(наименование органа, предоставляющего информацию)

Сведения о лицах, осужденных за преступления, связанные с незаконным оборотом наркотических средств, психотропных веществ и их прекурсоров или аналогов, сильнодействующих веществ, растений (либо их частей), содержащих наркотические средства или ыпсихотропные вещества либо их прекурсоры, новых потенциально опасных психоактивных веществ по основной и дополнительной квалификации

Наименование показателя		№ стр.	Осуждено по основной и дополнительной квалификации[1], всего	из них: несовершеннолетних	лиц в возрасте 18-29 лет	лиц в возрасте 30-34 лет	лиц в возрасте 35-39 лет	лиц в возрасте от 40 лет и старше	женщин	граждан России	граждан других государств - членов Содружества Независимых Государств	граждан иных государств	лиц без гражданства	Число осужденных, которым назначено окончательное наказание: пожизненное лишение свободы	лишение свободы на определенный срок, всего	в том числе на срок: до 1 года включительно	свыше 1 до 2 лет включительно	свыше 2 до 3лет включительно	свыше 3 до 5 лет включительно	свыше 5 до 8 лет включительно	свыше 8 до 10 лет включительно	свыше 10 до 15 лет включительно	свыше 15 до 20 лет включительно	свыше 20 до 25 лет включительно	свыше 25 до 35 лет включительно	условное лишение свободы	содержание в дисциплинарной воинской части	арест	принудительные работы	ограничение свободы	ограничение по военной службе	исправительные работы	обязательные работы	лишение права занимать определенные должности или заниматься определенной деятельностью	штраф	условное осуждение к иным мерам	освобождение от наказания по различным основаниям или наказание не назначалось	лишение права занимать определенные должности или заниматься определенной деятельностью как дополнительная мера наказания	штраф как дополнительная мера наказания	ограничение свободы как дополнительная мера наказания	Число осужденных, на которых возложена обязанность: пройти курс лечения от наркомании (ст. 72.1 УК РФ)	пройти курс лечения от наркомании (ст. 73 УК РФ)	Число осужденных, которым отбывание наказания отсрочено до окончания лечения от наркомании и медицинской и (или) социальной реабилитации (ч. 1 ст. 82.1 УК РФ)
А		Б	1	2	3	4	5	6	7	8	9	10	11	12	13	14	15	16	17	18	19	20	21	22	23	24	25	26	27	28	29	30	31	32	33	34	35	36	37	38	39	40	41
Число осужденных за преступления, связанные с незаконным оборотом наркотических средств, психотропных веществ и их прекурсоров или аналогов, сильнодействующих веществ, растений (либо их частей), содержащих наркотические средства или психотропные вещества		1	1 458	14	510	292	263	379	194	1 437	14	4	3	0	568	16	67	58	196	143	54	31	3	0	0	630	0	0	0	10	0	8	51	0	171	15	5	12	7	11	14	59	0
в том числе по статьям Уголовного кодекса Российской Федерации:	ст. 150 [3]	2	0	0	0	0	0	0	0	0	0	0	0	0	0	0	0	0	0	0	0	0	0	0	0	0	0	0	0	0	0	0	0	0	0	0	0	0	0	0	0	0	0	0
	ст. 151[2]	3	0	0	0	0	0	0	0	0	0	0	0	0	0	0	0	0	0	0	0	0	0	0	0	0	0	0	0	0	0	0	0	0	0	0	0	0	0	0	0	0	0	0
	ч. 3 ст. 158[4,6]	4	0	0	0	0	0	0	0	0	0	0	0	0	0	0	0	0	0	0	0	0	0	0	0	0	0	0	0	0	0	0	0	0	0	0	0	0	0	0	0	0	0	0
	ч.1,2, п. "а" и п. "в" ч. 3, ч. 4 ст. 158[4]	5	0	0	0	0	0	0	0	0	0	0	0	0	0	0	0	0	0	0	0	0	0	0	0	0	0	0	0	0	0	0	0	0	0	0	0	0	0	0	0	0	0	0
	ст. 159[4]	6	0	0	0	0	0	0	0	0	0	0	0	0	0	0	0	0	0	0	0	0	0	0	0	0	0	0	0	0	0	0	0	0	0	0	0	0	0	0	0	0	0	0
	ст. 160[4]	7	0	0	0	0	0	0	0	0	0	0	0	0	0	0	0	0	0	0	0	0	0	0	0	0	0	0	0	0	0	0	0	0	0	0	0	0	0	0	0	0	0	0
	ст. 161[4]	8	0	0	0	0	0	0	0	0	0	0	0	0	0	0	0	0	0	0	0	0	0	0	0	0	0	0	0	0	0	0	0	0	0	0	0	0	0	0	0	0	0	0
	ст. 162[4]	9	0	0	0	0	0	0	0	0	0	0	0	0	0	0	0	0	0	0	0	0	0	0	0	0	0	0	0	0	0	0	0	0	0	0	0	0	0	0	0	0	0	0
	ст. 163[4]	10	0	0	0	0	0	0	0	0	0	0	0	0	0	0	0	0	0	0	0	0	0	0	0	0	0	0	0	0	0	0	0	0	0	0	0	0	0	0	0	0	0	0
	ст. 171[2]	11	0	0	0	0	0	0	0	0	0	0	0	0	0	0	0	0	0	0	0	0	0	0	0	0	0	0	0	0	0	0	0	0	0	0	0	0	0	0	0	0	0	0
	ст. 174[2]	12	0	0	0	0	0	0	0	0	0	0	0	0	0	0	0	0	0	0	0	0	0	0	0	0	0	0	0	0	0	0	0	0	0	0	0	0	0	0	0	0	0	0
	ст. 174.1[3]	13	2	0	1	0	1	0	1	2	0	0	0	0	2	0	0	0	0	1	1	0	0	0	0	0	0	0	0	0	0	0	0	0	0	0	0	0	0	1	0	0	0	0
	ч. 2,3,4 ст. 188[2] (утратила силу от 07.12.2011 №420-ФЗ)	14	0	0	0	0	0	0	0	0	0	0	0	0	0	0	0	0	0	0	0	0	0	0	0	0	0	0	0	0	0	0	0	0	0	0	0	0	0	0	0	0	0	0
	ст. 209[3]	15	0	0	0	0	0	0	0	0	0	0	0	0	0	0	0	0	0	0	0	0	0	0	0	0	0	0	0	0	0	0	0	0	0	0	0	0	0	0	0	0	0	0
	ст. 210[3]	16	3	0	3	0	0	0	0	3	0	0	0	0	3	0	0	0	0	2	1	0	0	0	0	0	0	0	0	0	0	0	0	0	0	0	0	0	0	3	0	0	0	0
	ст. 226.1[4]	17	1	0	0	1	0	0	0	1	0	0	0	0	0	0	0	0	0	0	0	0	0	0	0	1	0	0	0	0	0	0	0	0	0	0	0	0	0	0	0	0	0	0
	ст. 228	18	1 176	4	364	250	236	322	127	1 165	6	2	3	0	313	16	63	49	141	29	8	7	0	0	0	607	0	0	0	10	0	8	50	0	169	15	4	8	4	2	14	56	0
	ст. 228.1	19	334	10	175	42	38	69	78	323	9	2	0	0	321	0	3	10	82	138	54	31	3	0	0	12	0	0	0	0	0	0	0	0	0	0	1	4	3	11	0	3	0
	ст. 228.2	20	0	0	0	0	0	0	0	0	0	0	0	0	0	0	0	0	0	0	0	0	0	0	0	0	0	0	0	0	0	0	0	0	0	0	0	0	0	0	0	0	0	0
	ст. 228.3	21	0	0	0	0	0	0	0	0	0	0	0	0	0	0	0	0	0	0	0	0	0	0	0	0	0	0	0	0	0	0	0	0	0	0	0	0	0	0	0	0	0	0
	ст. 228.4	22	1	0	1	0	0	0	0	1	0	0	0	0	0	0	0	0	0	0	0	0	0	0	0	1	0	0	0	0	0	0	0	0	0	0	0	0	0	0	0	0	0	0
	ст. 229	23	0	0	0	0	0	0	0	0	0	0	0	0	0	0	0	0	0	0	0	0	0	0	0	0	0	0	0	0	0	0	0	0	0	0	0	0	0	0	0	0	0	0
	ст. 229.1	24	0	0	0	0	0	0	0	0	0	0	0	0	0	0	0	0	0	0	0	0	0	0	0	0	0	0	0	0	0	0	0	0	0	0	0	0	0	0	0	0	0	0
	ст. 230	25	0	0	0	0	0	0	0	0	0	0	0	0	0	0	0	0	0	0	0	0	0	0	0	0	0	0	0	0	0	0	0	0	0	0	0	0	0	0	0	0	0	0
	ст. 231	26	16	0	0	1	0	15	0	15	1	0	0	0	4	0	1	1	1	0	1	0	0	0	0	8	0	0	0	0	0	1	1	0	2	0	0	0	0	0	0	0	0	0
	ст. 232	27	9	0	1	1	3	4	2	9	0	0	0	0	0	0	0	0	0	0	0	0	0	0	0	9	0	0	0	0	0	0	0	0	0	0	0	0	0	0	0	1	0	0
	ст. 233	28	0	0	0	0	0	0	0	0	0	0	0	0	0	0	0	0	0	0	0	0	0	0	0	0	0	0	0	0	0	0	0	0	0	0	0	0	0	0	0	0	0	0
	ст. 234 [4]	29	2	0	2	0	0	0	0	2	0	0	0	0	1	0	1	0	0	0	0	0	0	0	0	1	0	0	0	0	0	0	0	0	0	0	0	0	0	0	0	0	0	0
	ст. 234.1	30	0	0	0	0	0	0	0	0	0	0	0	0	0	0	0	0	0	0	0	0	0	0	0	0	0	0	0	0	0	0	0	0	0	0	0	0	0	0	0	0	0	0
	ч.1 ст. 325 [3]	31	0	0	0	0	0	0	0	0	0	0	0	0	0	0	0	0	0	0	0	0	0	0	0	0	0	0	0	0	0	0	0	0	0	0	0	0	0	0	0	0	0	0
	ст. 327 [3]	32	0	0	0	0	0	0	0	0	0	0	0	0	0	0	0	0	0	0	0	0	0	0	0	0	0	0	0	0	0	0	0	0	0	0	0	0	0	0	0	0	0	0
из строки 1 за совершение преступлений	тяжких преступлений	33	549	2	183	88	108	168	72	542	2	2	3	0	244	1	18	46	142	20	8	9	0	0	0	305	0	0	0	0	0	0	0	0	0	0	0	3	2	2	0	18	0
	особо тяжких преступлений	34	296	10	164	35	27	60	72	285	9	2	0	0	295	0	0	7	60	140	54	31	3	0	0	0	0	0	0	0	0	0	0	0	0	0	1	4	3	11	0	0	0
	группой лиц по предварительному сговору	35	157	7	111	17	10	12	33	150	5	2	0	0	149	0	2	8	30	78	22	9	0	0	0	6	0	0	0	0	0	0	0	0	2	0	0	3	0	3	0	0	0
	организованной группой	36	39	1	24	10	2	2	5	38	1	0	0	0	38	0	0	1	8	11	6	9	3	0	0	0	0	0	0	0	0	0	0	0	0	0	1	0	1	10	0	0	0
	преступным сообществом (преступной организацией)	37	1	0	1	0	0	0	0	1	0	0	0	0	1	0	0	0	0	1	0	0	0	0	0	0	0	0	0	0	0	0	0	0	0	0	0	0	0	1	0	0	0

Управление Судебного департамента
в Самарской области (сводные отчеты за
мировые и районные суды)
____
(наименование органа, предоставляющего информацию)

Приложение № 24
к Порядку осуществления мониторинга наркоситуации

Сведения о лицах, осужденных за преступления, связанные с незаконным оборотом наркотических средств, психотропных веществ и их прекурсоров или аналогов, сильнодействующих веществ, растений (либо их частей), содержащих наркотические средства или психотропные вещества либо их прекурсоры, новых потенциально опасных психоактивных веществ по основной квалификации

Наименование показателя		№ стр.	Осуждено лиц по основной квалификации, всего	из них: несовершеннолетних	лиц в возрасте 18-29 лет	лиц в возрасте 30 - 34 лет	лиц в возрасте 35–39 лет	лиц в возрасте от 40 лет и старше	женщин	граждан России	граждан других государств - членов Содружества Независимых Государств	граждан иных государств	лиц без гражданства	Число осужденных, которым назначено наказание по основной квалификации: пожизненное лишение свободы	лишение свободы на определенный срок, всего	в том числе на срок: до 1 года включительно	свыше 1 до 2 лет включительно	свыше 2 до 3 лет включительно	свыше 3 до 5 лет включительно	свыше 5 до 8 лет включительно	свыше 8 до 10 лет включительно	свыше 10 до 15 лет включительно	свыше 15 до 20 лет включительно	условное лишение свободы	содержание в дисциплинарной воинской части	арест	принудительные работы	ограничение свободы	ограничение по военной службе	исправительные работы	обязательные работы	лишение права занимать определенные должности или заниматься определенной деятельностью	штраф	условное осуждение к иным мерам	освобождение от наказания по различным основаниям или наказание не назначалось	лишение права занимать определенные должности или заниматься определенной деятельностью как дополнительная мера наказания	штраф как дополнительная мера наказания	ограничение свободы как дополнительная мера наказания	Число осужденных, на которых возложена обязанность: наркомании (ст. 72.1 УК РФ)	пройти курс лечения от наркомании (ст. 73 УК РФ)	Число осужденных, которым отбывание наказания отсрочено до окончания лечения от наркомании и медицинской и (или)социальной реабилитации (ч. 1 ст. 82.1 УК РФ)	Число осужденных с отсрочкой отбывания наказания, предоставленной осужденному по достижении ребенком четырнадцатилетнего возраста (ч. 1 ст. 82 УК РФ)
А		Б	1	2	3	4	5	6	7	8	9	10	11	12	13	14	15	16	17	18	19	20	21	22	23	24	25	26	27	28	29	30	31	32	33	34	35	36	37	38	39	40
Число осужденных за преступления, связанные с незаконным оборотом наркотических средств, психотропных веществ и их прекурсоров или аналогов, сильнодействующих веществ, растений (либо их частей), содержащих наркотические средства или психотропные вещества		1	1 447	14	508	288	261	376	193	###	13	4	3	0	561	58	36	83	195	134	36	19	0	625	0	0	0	9	0	10	51	0	##	15	5	2	3	0	14	59	0	3
в том числе по статьям Уголовного кодекса Российской Федерации:	ст. 150 [3]	2	0	0	0	0	0	0	0	0	0	0	0	0	0	0	0	0	0	0	0	0	0	0	0	0	0	0	0	0	0	0	0	0	0	0	0	0	0	0	0	0
	ст. 151 [3]	3	0	0	0	0	0	0	0	0	0	0	0	0	0	0	0	0	0	0	0	0	0	0	0	0	0	0	0	0	0	0	0	0	0	0	0	0	0	0	0	0
	ч. 3 ст. 158 [4,6]	4	0	0	0	0	0	0	0	0	0	0	0	0	0	0	0	0	0	0	0	0	0	0	0	0	0	0	0	0	0	0	0	0	0	0	0	0	0	0	0	0
	ч.1,2, п. "а" и п. "в" ч. 3, ч.4 ст. 158 [4]	5	0	0	0	0	0	0	0	0	0	0	0	0	0	0	0	0	0	0	0	0	0	0	0	0	0	0	0	0	0	0	0	0	0	0	0	0	0	0	0	0
	ст. 159 [4]	6	0	0	0	0	0	0	0	0	0	0	0	0	0	0	0	0	0	0	0	0	0	0	0	0	0	0	0	0	0	0	0	0	0	0	0	0	0	0	0	0
	ст. 160 [4]	7	0	0	0	0	0	0	0	0	0	0	0	0	0	0	0	0	0	0	0	0	0	0	0	0	0	0	0	0	0	0	0	0	0	0	0	0	0	0	0	0
	ст. 161 [4]	8	0	0	0	0	0	0	0	0	0	0	0	0	0	0	0	0	0	0	0	0	0	0	0	0	0	0	0	0	0	0	0	0	0	0	0	0	0	0	0	0
	ст. 162 [4]	9	0	0	0	0	0	0	0	0	0	0	0	0	0	0	0	0	0	0	0	0	0	0	0	0	0	0	0	0	0	0	0	0	0	0	0	0	0	0	0	0
	ст. 163 [4]	10	0	0	0	0	0	0	0	0	0	0	0	0	0	0	0	0	0	0	0	0	0	0	0	0	0	0	0	0	0	0	0	0	0	0	0	0	0	0	0	0
	ст. 171 [3]	11	0	0	0	0	0	0	0	0	0	0	0	0	0	0	0	0	0	0	0	0	0	0	0	0	0	0	0	0	0	0	0	0	0	0	0	0	0	0	0	0
	ст. 174 [3]	12	0	0	0	0	0	0	0	0	0	0	0	0	0	0	0	0	0	0	0	0	0	0	0	0	0	0	0	0	0	0	0	0	0	0	0	0	0	0	0	0
	ст. 174.1 [3]	13	0	0	0	0	0	0	0	0	0	0	0	0	0	0	0	0	0	0	0	0	0	0	0	0	0	0	0	0	0	0	0	0	0	0	0	0	0	0	0	0
	ч. 2,3.4 ст. 188 [5] (утратила силу от 07.12.2011 №420-ФЗ)	14	0	0	0	0	0	0	0	0	0	0	0	0	0	0	0	0	0	0	0	0	0	0	0	0	0	0	0	0	0	0	0	0	0	0	0	0	0	0	0	0
	ст. 209 [3]	15	0	0	0	0	0	0	0	0	0	0	0	0	0	0	0	0	0	0	0	0	0	0	0	0	0	0	0	0	0	0	0	0	0	0	0	0	0	0	0	0
	ст. 210 [3]	16	0	0	0	0	0	0	0	0	0	0	0	0	0	0	0	0	0	0	0	0	0	0	0	0	0	0	0	0	0	0	0	0	0	0	0	0	0	0	0	0
	ст. 226.1 [4]	17	1	0	0	1	0	0	0	1	0	0	0	0	0	0	0	0	0	0	0	0	0	1	0	0	0	0	0	0	0	0	0	0	0	0	0	0	0	0	0	0
	ст. 228	18	1 097	4	331	244	221	297	113	###	4	2	3	0	241	57	31	63	89	1	0	0	0	599	0	0	0	9	0	10	50	0	##	15	4	0	1	0	14	56	0	1
	ст. 228.1	19	331	10	175	42	37	67	78	320	9	2	0	0	318	0	5	19	106	133	36	19	0	12	0	0	0	0	0	0	0	0	0	0	1	2	2	0	0	3	0	2
	ст. 228.2	20	0	0	0	0	0	0	0	0	0	0	0	0	0	0	0	0	0	0	0	0	0	0	0	0	0	0	0	0	0	0	0	0	0	0	0	0	0	0	0	0
	ст. 228.3	21	0	0	0	0	0	0	0	0	0	0	0	0	0	0	0	0	0	0	0	0	0	0	0	0	0	0	0	0	0	0	0	0	0	0	0	0	0	0	0	0
	ст. 228.4	22	1	0	1	0	0	0	0	1	0	0	0	0	0	0	0	0	0	0	0	0	0	1	0	0	0	0	0	0	0	0	0	0	0	0	0	0	0	0	0	0
	ст. 229	23	0	0	0	0	0	0	0	0	0	0	0	0	0	0	0	0	0	0	0	0	0	0	0	0	0	0	0	0	0	0	0	0	0	0	0	0	0	0	0	0
	ст. 229.1	24	0	0	0	0	0	0	0	0	0	0	0	0	0	0	0	0	0	0	0	0	0	0	0	0	0	0	0	0	0	0	0	0	0	0	0	0	0	0	0	0
	ст. 230	25	0	0	0	0	0	0	0	0	0	0	0	0	0	0	0	0	0	0	0	0	0	0	0	0	0	0	0	0	0	0	0	0	0	0	0	0	0	0	0	0
	ст. 231	26	9	0	0	1	0	8	0	9	0	0	0	0	2	1	0	1	0	0	0	0	0	4	0	0	0	0	0	0	1	0	2	0	0	0	0	0	0	0	0	0
	ст. 232	27	7	0	0	0	3	4	2	7	0	0	0	0	0	0	0	0	0	0	0	0	0	7	0	0	0	0	0	0	0	0	0	0	0	0	0	0	0	0	0	0
	ст. 233	28	0	0	0	0	0	0	0	0	0	0	0	0	0	0	0	0	0	0	0	0	0	0	0	0	0	0	0	0	0	0	0	0	0	0	0	0	0	0	0	0
	ст. 234 [4]	29	1	0	1	0	0	0	0	1	0	0	0	0	0	0	0	0	0	0	0	0	0	1	0	0	0	0	0	0	0	0	0	0	0	0	0	0	0	0	0	0
	ст. 234.1	30	0	0	0	0	0	0	0	0	0	0	0	0	0	0	0	0	0	0	0	0	0	0	0	0	0	0	0	0	0	0	0	0	0	0	0	0	0	0	0	0
	ч.1 ст. 325 [3]	31	0	0	0	0	0	0	0	0	0	0	0	0	0	0	0	0	0	0	0	0	0	0	0	0	0	0	0	0	0	0	0	0	0	0	0	0	0	0	0	0
	ст. 327 [3]	32	0	0	0	0	0	0	0	0	0	0	0	0	0	0	0	0	0	0	0	0	0	0	0	0	0	0	0	0	0	0	0	0	0	0	0	0	0	0	0	0
из строки 1 за совершение преступлений	тяжких преступлений	33	503	2	168	86	102	145	63	497	1	2	3	0	199	2	23	70	104	0	0	0	0	304	0	0	0	0	0	0	0	0	0	0	0	0	1	0	0	18	0	1
	особо тяжких преступлений	34	296	10	164	35	27	60	72	285	9	2	0	0	295	0	2	13	91	134	36	19	0	0	0	0	0	0	0	0	0	0	0	0	1	2	2	0	0	0	0	2
	группой лиц по предварительному сговору	35	147	7	103	17	8	12	33	140	5	2	0	0	140	0	2	9	45	70	11	3	0	5	0	0	0	0	0	0	0	0	2	0	0	1	0	0	0	0	0	2
	организованной группой	36	36	0	24	8	2	2	5	35	1	0	0	0	35	0	0	4	6	11	3	11	0	0	0	0	0	0	0	0	0	0	0	0	1	0	0	0	0	0	0	0
	преступным сообществом (преступной организацией)	37	0	0	0	0	0	0	0	0	0	0	0	0	0	0	0	0	0	0	0	0	0	0	0	0	0	0	0	0	0	0	0	0	0	0	0	0	0	0	0	0

Управление Судебного департамента
в Самарской области (сводные отчеты за мировые
и районные суды)

(наименование органа, представляющего информацию)

Приложение № 25
к Порядку осуществления мониторинга наркоситуации

Сведения о лицах, которым назначено окончательное наказание, осужденных за преступления, совершенные под воздействием наркотических средств, психотропных и сильнодействующих веществ

Наименование показателя	№ стр.	Осуждено по основной и дополнительной квалификации[1], всего	из них: несовершеннолетних	лиц в возрасте 18-29 лет	лиц в возрасте 30-34 лет	лиц в возрасте 35–39 лет	лиц в возрасте от 40 лет и старше	женщин	граждан России	граждан других государств - членов Содружества Независимых Государств	граждан иных государств	лиц без гражданства	Число осужденных, которым назначено окончательное наказание: пожизненное лишение свободы	лишение свободы на определенный срок, всего	в том числе на срок: до 1 года включительно	свыше 1 до 2 лет включительно	свыше 2 до 3лет включительно	свыше 3 до 5 лет включительно	свыше 5 до 8 лет включительно	свыше 8 до 10 лет включительно	свыше 10 до 15 лет включительно	свыше 15 до 20 лет включительно	свыше 20 до 25 лет включительно	свыше 25 до 35 лет включительно	условное лишение свободы	содержание в дисциплинарной воинской части	арест	принудительные работы	ограничение свободы	ограничение по военной службе	исправительные работы	обязательные работы	лишение права занимать определенные должности или заниматься определенной деятельностью	штраф	условное осуждение к иным мерам	освобождение от наказания по различным основаниям или наказание не назначалось	лишение права занимать определенные должности или заниматься определенной деятельностью как дополнительная мера наказания	штраф как дополнительная мера наказания	ограничение свободы как дополнительная мера наказания	Число осужденных, на которых возложена обязанность: пройти курс лечения от наркомании (ст. 72.1 УК РФ)	пройти курс лечения от наркомании (ст. 73 УК РФ)	Число осужденных, которым отбывание наказания отсрочено до окончания лечения от наркомании и медицинской и (или) социальной реабилитации (ч. 1 ст. 82.1 УК РФ)	Число осужденных с отсрочкой отбывания наказания, представленной осужденному по достижении ребенком четырнадцатилетнего возраста (ч. 1 ст. 82 УК РФ)
А	Б	1	2	3	4	5	6	7	8	9	10	11	12	13	14	15	16	17	18	19	20	21	22	23	24	25	26	27	28	29	30	31	32	33	34	35	36	37	38	39	40	41	42
Число осужденных по всем статьям Уголовного кодекса Российской Федерации, всего лиц	1	10 155	185	3 604	2 009	1 645	2 712	1 483	9 839	233	49	34	0	2 495	383	713	489	470	291	89	55	4	1	0	3 524	0	0	5	275	0	661	1 391	3	1 260	378	163	813	64	35	19	71	0	5
из них: **число лиц, совершивших преступления под воздействием наркотических средств**	2	71	0	13	19	22	17	8	70	0	0	1	0	33	2	4	9	11	4	1	2	0	0	0	30	0	0	0	0	0	0	5	0	3	0	0	8	0	0	0	4	0	0
число лиц, совершивших преступления под воздействием психотропных веществ	3	0	0	0	0	0	0	0	0	0	0	0	0	0	0	0	0	0	0	0	0	0	0	0	0	0	0	0	0	0	0	0	0	0	0	0	0	0	0	0	0	0	0
число лиц, совершивших преступления под воздействием сильнодействующих веществ	4	0	0	0	0	0	0	0	0	0	0	0	0	0	0	0	0	0	0	0	0	0	0	0	0	0	0	0	0	0	0	0	0	0	0	0	0	0	0	0	0	0	0
число лиц, совершивших преступления под воздействием новых потенциально опасных психоактивных веществ	5	1	0	1	0	0	0	0	0	1	0	0	0	0	0	0	0	0	0	0	0	0	0	0	0	0	0	0	0	0	0	0	0	1	0	0	0	0	0	0	0	0	0

Управление Судебного департамента в Самарской области (сводные отчеты за мировые и районные суды)

(наименование органа, представляющего информацию)

Приложение № 26 к Порядку осуществления мониторинга наркоситуации

Сведения о назначенных судьями административных наказаниях по делам об административных правонарушениях, связанных с незаконным оборотом наркотических средств, психотропных веществ и их прекурсоров или аналогов

Наименование показателя		Номер строки	Рассмотрено дел об административных правонарушениях	Число лиц, которым назначено административное наказание														Сумма наложенных административных штрафов (рублей)	Суммы штрафов, взысканные принудительно и уплаченные добровольно в отчетном периоде по судебным решениям	Суммы, которые виновным необходимо уплатить, предварительные мероприятия,
				физических		юридических лиц	предупреждение (письменное)	административный штраф	административный арест	лишение специального права	дисквалификация	административное приостановление деятельности	административное выдворение за пределы	конфискация	административное выдворение	конфискация (как дополнительное)	лишение специального права, предоставл			
				всего	из них иностранных															
А		Б	1	2	3	4	5	6	7	8	9	10	11	12	13	14	15	16	17	18
ВСЕГО (сумма строк 2-15)		1	**5 002**	**4 483**	**25**	**17**	**0**	**2 845**	**1 645**	**0**	**0**	**10**	**0**	**0**	**8**	**2**	**0**	**38 724 717**	**3 805 760**	**2 480**
в том числе по статьям КоАП РФ:	незаконный оборот наркотических средств, психотропных веществ или их аналогов и незаконные приобретение, хранение,	2	**267**	**255**	**4**			**208**	**47**				**0**		**3**			**838 500**	**244 000**	**133**
	потребление наркотических средств или психотропных веществ без назначения врача **(ст. 6.9 КоАП РФ)**	3	**3 121**	**2 994**	**19**			**1 829**	**1 165**				**0**		**5**			**7 267 805**	**1 654 348**	**1 915**
	уклонение от прохождения диагностики, профилактических мероприятий, лечения от наркомании и (или) медицинской и (или) социальной реабилитации в связи с потреблением наркотических средств или	4	**1 093**	**1 037**	**0**			**624**	**413**									**26 999 900**	**555 900**	**350**
	пропаганда наркотических средств, психотропных веществ или их прекурсоров, растений, содержащих наркотические средства или психотропные вещества либо их прекурсоры, и их частей, содержащих	5	**21**	**12**	**0**	**0**		**12**	**0**			**0**	**0**	**0**	**0**	**2**		**33 000**	**0**	**0**
	нарушение правил оборота инструментов или оборудования, используемых для изготовления наркотических и психотропных веществ **(ст. 6.15 КоАП РФ)**	6	**0**			**0**		**0**				**0**		**0**		**0**		**0**	**0**	**0**
в том числе по статьям КоАП РФ:	нарушение правил оборота наркотических средств, психотропных веществ и их прекурсоров либо хранения, учета, реализации, перевозки, приобретения, использования, ввоза, вывоза или уничтожения растений, содержащих наркотические средства или психотропные вещ	7	**25**			**17**		**7**				**10**		**0**		**0**		**310 000**	**250 000**	**0**
	незаконное приобретение, хранение, перевозка, производство, сбыт или пересылка	8	**3**	**3**	**0**	**0**		**1**	**2**				**0**		**0**			**249 512**	**249 512**	**0**
	нарушение установленных законодательством о физической культуре и спорте требований о предотвращении допинга в спорте и борьбе с ним **(ст. 6.18 КоАП РФ)**	9	**0**	**0**	**0**						**0**									**0**
	незаконное культивирование растений, содержащих наркотические средства или психотропные вещества либо их прекурсоры **(ст. 10.5.1 КоАП РФ)**	10	**16**	**16**	**0**	**0**		**14**	**2**									**25 500**	**6 000**	**3**
	управление транспортным средством водителем, находящимся в состоянии опьянения **(ч. 1, 3 ст. 12.8 КоАП РФ) в случае** управления ТС водителем, находящимся в состоянии опьянения наркотическими средствами или психотропными веществами	11	**385**	**101**	**1**	**0**		**94**	**7**	**0**							**0**	**2 790 000**	**810 000**	**27**
	потребление наркотических средств или психотропных веществ без назначения врача либо потребление иных одурманивающих веществ на улицах, стадионах, в скверах, парках, в транспортном средстве общего пользования, а также в других общественных местах **(ч.2 с**	12	**63**	**58**	**0**			**52**	**6**									**208 000**	**32 000**	**52**
	потребление иностранным гражданином или лицом без гражданства наркотических средств или психотропных веществ без назначения врача либо потребление иных одурманивающих веществ на улицах,	13	**1**	**1**	**1**			**0**	**1**				**0**		**0**			**0**	**0**	**0**
	появление в общественных местах в состоянии опьянения **(ст. 20.21 КоАП РФ) в случае** опьянения наркотическими средствами или психотропными веществами	14	**7**	**6**	**0**			**4**	**2**									**2 500**	**4 000**	**0**
	резервная строка	15																		

Министерство здравоохранения
Самарской области

(наименование органа, представляющего информацию)

Приложение № 27
к Порядку осуществления мониторинга наркоситуации

Сведения о лицах, зарегистрированных в медицинских организациях Минздрава России с диагнозом «синдром зависимости от наркотических веществ (наркомания)»

		№	Всего	из них женщин	в том числе в возрасте					
					0 - 14 лет	15 - 17 лет	18 -19 лет	20 - 39 лет	40 - 59 лет	60 лет и старше
Число лиц, зарегистрированных с диагнозом «синдром зависимости от наркотических средств (наркомания)» всего		1	5367	1041	0	7	23	3501	1788	48
в том числе вследствие употребления	опиоидов	2	3559	738	0	1	10	2112	1400	36
	каннабиноидов	3	109	6	0	1	3	90	15	00
	кокаина	4	-	-	-	-	-	-	-	-
	других психостимуляторов	5	427	139	0	2	6	390	29	0
	других наркотиков и их сочетаний (полинаркомания)	6	1272	158	0	3	4	909	344	12
Число лиц, зарегистрированных с диагнозом «пагубное (с вредными последствиями) употребление наркотиков»		7	3112	293	8	61	50	2247	738	8
Из общего числа потребителей наркотиков (гр. 1 и 7) – употребляют наркотики инъекционным способом		8	3957	594	0	1	6	2468	1453	29
Число лиц, с впервые в жизни установленным диагнозом «синдром зависимости от наркотических средств (наркомания)»всего		9	316	66	0	2	5	215	91	3
в том числе вследствие употребления	опиоидов	10	82	19	0	0	1	52	26	3
	каннабиноидов	11	20	4	0	0	0	19	1	0
	кокаина	12	-	-	-	-	-	-	-	-
	других психостимуляторов	13	41	10	0	2	4	22	13	0
	других наркотиков и их сочетаний (полинаркомания)	14	173	33	0	0	0	122	51	0
Число лиц, с впервые в жизни установленным диагнозом «пагубное (с вредными последствиями) употребление наркотиков»		15	847	79	5	24	21	600	194	3
Из общего числа потребителей наркотиков (гр. 9 и 15) – употребляют наркотики инъекционным способом		16	439	57	0	0	0	315	124	0
Число лиц, снятых с наблюдения в связи со смертью, всего		17	260	45	0	0	0	125	134	1
в том числе вследствие	психического заболевания	18	0	0	0	0	0	0	0	0
	передозировки	19	20	3	0	0	0	13	7	0
	соматического заболевания	20	183	36	0	0	0	68	115	0
	самоубийства	21	6	3	0	0	0	5	1	0
	несчастного случая	22	14	3	0	0	0	13	1	0
	другой причины	23	19	0	0	0	0	7	11	1
	неизвестной причины	24	18	0	0	0	0	6	12	0
Число лиц, снятых с наблюдения в связи с длительным воздержанием, всего		25	737	101	1	8	8	468	249	3
в том числе с диагнозом	«синдром зависимости от наркотических средств (наркомания)»	26	330	68	0	1	1	189	138	1
	«пагубное (с вредными последствиями) употребление наркотиков»	27	407	33	1	7	7	279	111	2

Министерство здравоохранения Самарской области

(наименование органа, представляющего информацию)

Приложение № 28
к Порядку осуществления мониторинга наркоситуации

Сведения о заболеваемости гемоконтактными инфекциями больных наркоманией и лиц, употребляющих наркотики с вредными последствиями, состоящих под наблюдением в наркологических учреждениях

Субъект Российской Федерации/ наименование муниципального образования	Из общего числа зарегистрированных наркопотребителей имеют позитивный статус											
	по ВИЧ-инфекции, в том числе:						по гепатиту С					
	больных синдромом зависимости от наркотических веществ	из них, детей в возрасте 15-17 лет	лица, употребляющие наркотики с вредными	из них, детей в возрасте 15-17 лет	потребители инъекционных наркотиков	из них, детей в возрасте 15-17 лет	больных синдромом зависимости от наркотических веществ	из них, детей в возрасте 15-17 лет	лица, употребляющие наркотики с вредными	из них, детей в возрасте 15-17 лет	потребители инъекционных наркотиков	из них, детей в возрасте 15-17 лет
1	2	3	4	5	6	7	8	9	10	11	12	13
Самарская область	**2545**	**0**	**489**	**1**	**1910**	**1**	**2851**	**0**	**573**	**0**	**1799**	**0**
Городские округа												
Самара	575	0	126	0	393	0	594	0	160	0	217	0
Новокуйбышевск	161	0	16	0	177	0	222	0	30	0	196	0
Чапаевск	156	0	6	0	94	0	198	0	7	0	94	0
Тольятти	893	0	150	0	347	0	1026	0	156	0	507	0
Сызрань	158	0	19	0	158	0	153	0	29	0	326	0
Жигулёвск	122	0	11	0	133	0	122	0	11	0	133	0
Октябрьск	18	0	3	0	20	0	24	0	-	0	24	0
Отрадный	52	0	31	0	70	0	31	0	19	0	48	0
Муниципальные районы												
Безенчукский	20	0	12	0	32	0	35	0	32	0	67	0
Богатовский	6	0	-	0	5	0	5	0	-	0	5	0

Большеглушицкий	-	0	-	0	-	0	-	0	-	0	-	0
Большечерниговский	-	0	1	0	-	0	-	0	1	0	-	0
Борский	19	0	17	0	26	0	19	0	17	0	26	0
Волжский	65	0	9	0	74	0	71	0	3	0	74	0
Елховский	4	0	1	0	5	0		0	1	0	6	0
Исаклинский	2	0	4	0	6	0	2	0	5	0	7	0
Камышлинский	4	0	-	0	14	0		0	-	0	14	0
Кинельский , Кинель	84	0	17	0	101	0	72	0	12	0	84	0
Кинель-Черкасский	14	0	1	0	15	0	65	0	21	0	86	0
Клявлинский	4	0	-	0	3	0	4	0	-	0	3	0
Кошкинский	6	0	2	0	8	0	6	0	2	0	8	0
Красноармейский	2	0	-	0	2	0	5	0	3	0	3	0
Красноярский	47	0	4	0	51	0	6	0	2	0	8	0
Нефтегорский, Алексеевский	5	0	5	0	7	0	5	0	8	0	7	0
Пестравский	4	0	-	0	4	0	7	0	1	0	7	0
Похвистневский,Похвистнево	75	0	34	1	109	1	101	0	36	0	137	0
Приволжский		0	-	0	-	0	-	0	-	0	-	0
Сергиевский	16	0	12	0	28	0	9	0	9	0	18	0
Ставропольский	11	0	2	0	13	0	24	0	2	0	22	0
Сызранский	13	0	5	0	18	0	11	0	3	0	14	0
Хворостянский	-	0	-	0	-	0	-	0	-	0	-	0
Челно-Вершинский	5	0	-	0	5	0	10	0	1	0	10	0
Шенталинский	1	0	1	0	1	0	2	0	2	0	2	0
Шигонский	3	0		0	1	0	3	0	0	0	-	0

Министерство здравоохранения
Самарской области
(наименование органа, представляющего информацию)

Приложение № 29
к Порядку осуществления мониторинга наркоситуации

Сведения о числе пациентов с диагнозом «синдром зависимости от наркотиков», находящихся под диспансерным наблюдением и включенных в амбулаторные реабилитационные программы (АПР)

Субъект Российской Федерации/ наименование муниципального образования	Число пациентов с диагнозом «синдром зависимости от наркотиков», состоящих под диспансерным наблюдением на конец отчетного года	Из них (гр. 2), в течение отчетного года включены в АРП	Из них (гр.3) – успешно завершили АРП
1	2	3	4
Самарская область (диспансеры)	4022	503	490
Самара	1332	344	344
Новокуйбышевск	311	40	25
Чапаевск	311	35	37
Тольятти	1717	52	52
Сызрань	351	32	32

Министерство здравоохранения
Самарской области

(наименование органа,
представляющего информацию)

Приложение № 30
к Порядку осуществления
мониторинга наркоситуации

Сведения о пациентах с диагнозом «синдром зависимости от наркотиков», поступивших в наркологические стационарыи включенных в стационарные реабилитационные программы (СРП)

Субъект Российской Федерации/ наименование муниципального образования	Поступило в стационар отчетном году пациентов с диагнозом «синдром зависимости от наркотиков»	Выбыло из стационара отчетном году пациентов с диагнозом «синдром зависимости от наркотиков»	Из общего числа выбывших (из гр.2), включены в СРП	Из них – успешно завершили СРП
1		2	3	4
Самарская область (диспансеры)	1703	1722	238	167
Самара	487	486	100	55
Новокуйбышевск	117	116	10	10
Чапаевск	175	183	6	6
Тольятти	788	797	91	68
Сызрань	136	141	31	28

Министерство здравоохранения
Самарской области
(наименование органа, представляющего информацию)

Приложение № 31
к Порядку осуществления мониторинга наркоситуации

Сведения о количестве случаев смертельных отравлений наркотическими средствами и психотропными веществами

Субъект Российской Федерации/ наименование муниципального образования	Смертельные отравления наркотическими средствами					Смертельные отравления психотропными веществами		
	всего	в том числе:				Всего	в том числе	
		опиатами	каннабиноидами	кокаином	прочими наркотическими веществами		производными бензодиазепина	производными фенотиазина
1	2	4	5	6	7	8	9	10
Самарская область	**101**	**23**	**0**	**1**	**77**	**16**	**4**	**0**
Городские округа								
Самара	30	7	0	0	23	8	2	0
Тольятти	48	12	0	1	35	5	2	0
Сызрань	4	0	0	0	4	1	0	0
Жигулевск	3	1	0	0	2	0	0	0
Кинель	0	0	0	0	0	0	0	0
Новокуйбышевск	4	1	0	0	3	0	0	0
Октябрьск	0	0	0	0	0	0	0	0
Отрадный	1	0	0	0	1	1	0	0
Похвистнево	0	0	0	0	0	0	0	0
Чапаевск	1	1	0	0	0	0	0	0
Муниципальные районы								
Алексеевский	0	0	0	0	0	0	0	0
Безенчукский	0	0	0	0	0	0	0	0
Богатовский	0	0	0	0	0	0	0	0
Большеглушицкий	2	0	0	0	2	0	0	0
Большечерниговский	0	0	0	0	0	0	0	0

Борский	0	0	0	0	0	1	0	0
Волжский	0	0	0	0	0	0	0	0
Елховский	0	0	0	0	0	0	0	0
Исаклинский	0	0	0	0	0	0	0	0
Камышлинский	0	0	0	0	0	0	0	0
Кинельский	0	0	0	0	0	0	0	0
Кинель-Черкасский	1	0	0	0	1	0	0	0
Клявлинский	0	0	0	0	0	0	0	0
Кошкинский	0	0	0	0	0	0	0	0
Красноармейский	0	0	0	0	0	0	0	0
Красноярский	2	1	0	0	1	0	0	0
Нефтегорский	1	0	0	0	1	0	0	0
Пестравский	0	0	0	0	0	0	0	0
Похвистневский	0	0	0	0	0	0	0	0
Приволжский	0	0	0	0	0	0	0	0
Сергиевский	0	0	0	0	0	0	0	0
Ставропольский	1	0	0	0	1	0	0	0
Сызранский	1	0	0	0	1	0	0	0
Хворостянский	0	0	0	0	0	0	0	0
Челно-Вершинский	0	0	0	0	0	0	0	0
Шенталинский	0	0	0	0	0	0	0	0
Шигонский	2	0	0	0	2	0	0	0

Министерство здравоохранения
Самарской области

(наименование органа,
представляющего информацию)

Приложение № 32
к Порядку осуществления
мониторинга наркоситуации

Сведения о заболеваемости ВИЧ-инфекцией

Субъект Российской Федерации/ наименование муниципального образования	Всего зарегистрировано лиц, в крови которых при исследовании методом иммунного блотинга выявлены антитела к ВИЧ	
	всего	из них в возрасте 0-17 лет
1	2	3
Самарская область	**534**	**1**
Городские округа	**427**	**1**
Самара	192	0
Тольятти	101	0
Сызрань	41	0
Жигулевск	16	0
Новокуйбышевск	25	0
Октябрьск	9	0
Оградный	12	0
Чапаевск	31	1
Муниципальные районы	**107**	**0**
Алексеевский	1	0
Безенчукский	13	0
Богатовский	6	0
Большеглушицкий	2	0
Большечерниговский	1	0
Борский	3	0
Волжский	7	0
Елховский	0	0
Исаклинский	1	0
Камышлинский	1	0
Кинельский , Кинель	6	0
Кинель-Черкасский	8	0
Клявлинский	0	0
Кошкинский	2	0
Красноармейский	3	0
Красноярский	5	0
Нефтегорский	5	0
Пестравский	1	0
Похвистневский , Похвистнево	19	0
Приволжский	0	0
Сергиевский	6	0
Ставропольский	6	0
Сызранский	7	0
Хворостянский	1	0
Челно-Вершинский	2	0
Шенталинский	0	0
Шигонский	1	0

Министерство образования и науки
Самарской области
(наименование органа, представляющего информацию)

Приложение № 33
к Порядку осуществления мониторинга наркоситуации

Сведения об общеобразовательных учреждениях

Субъект Российской Федерации/ наименование муниципального образования	Количество образовательных организаций			Количество обучающихся, воспитанников	Количество работающих психологов	Количество работающих социальных педагогов
	муниципальные	государственные	негосударственные			
1	2	3	4	5	6	7
Самарская область	**229**	**458**	**20**	**338 714**	**682**	**183**
Городские округа	**229**	**108**	**19**	**253827**	**347**	**140**
Самара	159	15		128130	155	78
Тольятти	70	3		75907	95	41
Сызрань		30		17804	34	4
Жигулевск		12		6538	10	3
Новокуйбышевск		18		10402	13	2
Октябрьск		7		2492	10	2
Отрадный		7		5040	8	4
Чапаевск		16		7514	22	6
Муниципальные районы	**0**	**350**	**1**	**84887**	**335**	**43**
Алексеевский		6		869	7	1
Безенчукский		16		3741	21	
Богатовский		12		1388	1	1
Большеглушицкий		10		1718	8	
Большечерниговский		13		1918	14	4

Борский		7		2062	17	1
Волжский		23		12734	10	5
Елховский		6		758	6	
Исаклинский		8		1331	8	1
Камышлинский		5		1053	5	1
Кинельский, Кинель		29		9824	32	6
Кинель-Черкасский		15		4806	17	2
Клявлинский		4		1234	7	
Кошкинский		14		2105	14	1
Красноармейский		12		1638	12	2
Красноярский		19		6325	21	3
Нефтегорский		8		2974	11	1
Пестравский		10		1481	11	2
Похвистневский, Похвистнево		23		5355	6	2
Приволжский		12		2281	11	2
Сергиевский		16		4878	16	4
Ставропольский		24	1	6508	24	
Сызранский		11		2320	10	1
Хворостянский		10		1261	8	1
Челно-Вершинский		14		1317	15	2
Шенталинский		13		1312	13	
Шигонский		10		1696	10	

Министерство образования и науки
Самарской области
(наименование органа, представляющего информацию)

Приложение № 34
к Порядку осуществления мониторинга наркоситуации

Сведения об организациях дополнительного образования детей

Субъект Российской Федерации/ наименование муниципального образования	Количество организаций дополнительного образования детей	В том числе:						Количество обучающихся, охваченных дополнительным образованием	Доля обучающихся, охваченных дополнительным образованием, %
		физкультурно-оздоровительной направленности	эколого-биологической направлленности	туристско-краеведческой направленности	социально-экономической направленности	технической направленности	культурно-художественной направленности		
1	2	3	4	5	6	7	8	9	10
Самарская область	**161**	**38**	**1**	**1**	**1**	**4**	**21**	**317517**	**72,5**
Городские округа	**92**	**15**	**1**	**1**	**1**	**4**		**218326**	**72**
Самара	62	6	1	1	1	1	17	122169	96
Тольятти	25	2				1		54198	72
Сызрань	2	1			1			8275	45
Кинель	2	1						4433	66
Жигулевск	2							4326	62
Новокуйбышевск	2	1						9236	77
Октябрьск	2	1						2102	77
Отрадный	2	1						4152	74
Похвистнево	2	1						3571	82
Чапаевск	2	2						5864	69
Муниципальные районы	**63**	**23**	**0**	**0**	**0**	**1**	**3**	**99191**	**73**
Алексеевский	2							1506	69

Безенчукский	2	1						3279	67
Богатовский	2	1						2110	73
Большеглушицкий	2							2530	85
Большечерниговский	2							2716	78
Борский	2							3197	84
Волжский	3	1					1	8804	83
Елховский	1							815	54
Исаклинский	1	1						1555	71
Камышлинский	2	1						1300	75
Кинельский	6	1					1	3170	67
Кинель-Черкасский	3	1				1		6050	84
Клявлинский	1	1						1905	68
Кошкинский	2							2202	65
Красноармейский	2	1						2203	69
Красноярский	5	2						4361	61
Нефтегорский	3	1						5006	96
Пестравский	2							2136	78
Похвистневский	2	1						3205	70
Приволжский	2							2249	61
Сергиевский	2	1						5687	80
Ставропольский	3	1					1	4643	69
Сызранский	2	1						2095	64
Хворостянский	3	1						1909	74
Челно-Вершинский	1							2241	73
Шенталинский	2	1						2028	77
Шигонский	3	1						1951	73

Министерство образования и науки
Самарской области
(наименование органа, представляющего информацию)

Приложение № 35
к Порядку осуществления мониторинга наркоситуации

Сведения об образовательных учреждениях для детей, нуждающихся в психолого-педагогической, медицинской и социальной помощи

Субъект Российской Федерации/ наименование муниципального образования	Количество центров психолого-педагогической, медицинской и социальной помощи	Количество центров психолого-педагогической реабилитации и коррекции несовершеннолетних, злоупотребляющих наркотиками	Количество центров психолого-педагогической, медицинской и социальной помощи, в которых реализуются программы по профилактике наркомании, формированию у несовершеннолетних культуры здорового и безопасного образа жизни
1	2	3	4
Самарская область	**14**	**14**	**14**
г.о.Тольятти	2	2	2
г.о.Сызрань	2	2	2
м.р. Безенчукский	1	1	1
м.р. Борский	1	1	1
м.р. Хворостянский	1	1	1
м.р. Кинель-Черкасский	1	1	1
м.р. Шенталинский	1	1	1
м.р. Челно-Вершинский	1	1	1
м.р. Сергиевский	1	1	1
м.р. Красноярский	1	1	1
м.р. Пестравский	1	1	1
м.р. Большечерниговский	1	1	1

Министерство образования и науки Самарской области
(наименование органа, представляющего информацию)

Приложение № 36
к Порядку осуществления мониторинга наркоситуации

Субъект Российской Федерации/ наименование муниципального образования	Количество проведенных профилактических антинаркотических мероприятий	Число лиц, вовлеченных в профилактические антинаркотические мероприятия
1	2	3
Самарская область	**1166**	**98039**
Городские округа	**646**	**61013**
Самара	313	33123
Тольятти	82	5911
Сызрань	44	2072
Жигулевск	25	1273
Новокуйбышевск	60	6028
Октябрьск	22	1909
Отрадный	67	4744
Чапаевск	33	5953
Муниципальные районы		**37026**
Алексеевский	17	1001
Безенчукский	31	1551
Богатовский	19	458
Большеглушицкий	21	815
Большечерниговский	15	747
Борский	13	589
Волжский	13	674
Елховский	14	243
Исаклинский	12	275
Камышлинский	12	203
Кинельский , Кинель	19	3518
Кинель-Черкасский	20	1599
Клявлинский	21	977
Кошкинский	11	466
Красноармейский	11	845
Красноярский	21	1973
Нефтегорский	22	1485
Пестравский	17	1479
Похвистневский, Похвистнево	35	2223
Приволжский	15	735
Сергиевский	57	9075
Ставропольский	17	1129
Сызранский	19	826
Хворостянский	17	1197
Челно-Вершинский	11	348
Шенталинский	13	254
Шигонский	27	2341

Департамент по делам молодежи
министерства образования и науки
Самарской области
(наименование органа,
представляющего информацию)

Приложение № 36
к Порядку осуществления
мониторинга наркоситуации

Сведения о профилактических антинаркотических мероприятиях

Субъект Российской Федерации/наименование муниципального образования	Количество проведенных профилактических антинаркотических мероприятий	Число лиц, вовлеченных в профилактические антинаркотические мероприятия
1	2	3
Самарская область	**5711**	**386706**
Городские округа	**1609**	**238328**
Самара	572	48557
Тольятти	224	69046
Сызрань	19	4984
Жигулёвск	208	50803
Новокуйбышевск	28	2138
Октябрьск	52	1818
Отрадный	339	30982
Чапаевск	167	30000
Муниципальные районы	**4102**	**148378**
Алексеевский	6	270
Безенчукский	314	8400
Богатовский	270	8000
Большеглушицкий	187	4400
Большечерниговский	46	1523
Борский	27	3250
Волжский	617	35470
Елховский	149	3918
Исаклинский	63	4378
Камышлинский	35	3920
Кинельский	197	7585
Кинель	46	1878
Кинель-Черкасский	204	6985
Клявлинский	115	2550
Кошкинский	20	750
Красноармейский	*85*	*1697*
Красноярский	*14*	*3364*
Нефтегорский	92	2217
Пестравский	22	2134
Похвистневский	502	7848
Похвистнево	29	4702
Приволжский	147	6524
Сергиевский	223	6425
Ставропольский	26	3921
Сызранский	115	3580
Хворостянский	41	1860
Челно-Вершинский	47	1105
Шенталинский	376	6169
Шигонский	87	3555

Министерство культуры
Самарской области
(наименование органа,
представляющего информацию)

Приложение № 36
к Порядку осуществления
мониторинга наркоситуации

Сведения о профилактических антинаркотических мероприятиях

Субъект Российской Федерации/ наименование муниципального образования	Количество проведенных профилактических антинаркотических мероприятий	Число лиц, вовлеченных в профилактические антинаркотические мероприятия
1	2	3
Самарская область	**5229**	**305568**
Городские округа:		
Самара	114	9030
Тольятти	138	69 349
Жигулёвск	28	20 970
Кинель	145	8388
Новокуйбышевск	56	2246
Октябрьск	29	1648
Отрадный	184	8520
Похвистнево	16	594
Сызрань	147	12356
Чапаевск	200	30300
Муниципальные районы:		
Алексеевский	30	645
Безенчукский	410	10 318
Богатовский	76	1803
Большеглушицкий	67	1467
Большечерниговский	74	2220
Борский	47	694
Волжский	249	28740
Елховский	80	2420
Исаклинский	72	1 008
Камышлинский	35	3920
Кинельский	197	7 585
Кинель-Черкасский	204	6985
Клявлинский	185	3529
Кошкинский	54	762
Красноармейский	282	3275
Красноярский	531	22652
Нефтегорский	92	2 217
Пестравский	35	6870
Похвистневский	160	3290
Приволжский	166	5244
Сергиевский	223	6425
Ставропольский	292	10158
Сызранский	26	1300
Хворостянский	42	317
Челно-Вершинский	118	1600
Шенталинский	376	6169
Шигонский	49	554

Министерство спорта
Самарской области
(наименование органа,
представляющего информацию)

Приложение № 36
к Порядку осуществления
мониторинга наркоситуации

Сведения о профилактических антинаркотических мероприятиях

Субъект Российской Федерации/ наименование муниципального образования	Количество проведенных профилактических антинаркотических мероприятий	Число лиц, вовлеченных в профилактические антинаркотические мероприятия
1	2	3
Самарская область	90	65 000
Городские округа		
Самара	150	50 390
Тольятти	107	41 193
Сызрань	165	27 217
Жигулевск	208	50 803
Кинель	8	726
Новокуйбышевск	216	10 930
Октябрьск	34	1 924
Отрадный	51	1 717
Похвистнево	0	0
Чапаевск	115	10 828
Муниципальные районы		
Алексеевский	6	220
Безенчукский	32	2 901
Богатовский	10	3 459
Большеглушицкий	10	1 000
Большечерниговский	46	1 523
Борский	27	3 250
Волжский	32	2 705
Елховский	26	475
Исаклинский	63	4 378
Камышлинский	7	260
Кинельский	89	5 412
Кинель-Черкасский	84	6 985
Клявлинский	6	540
Кошкинский	70	1 470
Красноармейский	37	580
Красноярский	14	3 364
Нефтегорский	4	450
Пестравский	22	2 134
Похвистневский	17	2 700
Приволжский	136	5 204
Сергиевский	261	18 012
Ставропольский	32	3 852
Сызранский	26	1 300
Хворостянский	10	284
Челно-Вершинский	52	1 822
Шенталинский	117	3 700
Шигонский	74	2 697
Итого	**2454**	**341 405**

Министерство образования и науки Самарской области
(наименование органа, представляющего информацию)

Приложение № 37
к Порядку осуществления мониторинга наркоситуации

Сведения об организации занятости и досуга детей и молодежи

Субъект Российской Федерации/ наименование муниципального образования	ДЮСШ/СДЮСШОР		Подростковые клубы по месту жительства		Молодежные центры		Организация занятости и отдыха подростков и молодежи				Зарегистрированные общественные молодежные и студенческие организации и объединения	
	количество школ	количество охваченныхобучающихся	количество клубов	количество охва-ченных подростков	количество центров	количество охва-ченной молодежи	количество студенческих трудовых отрядов	количество молодежи, работающей в студенческих отрядах	количество лагерей	количество отдохнувших подростков и молодежи	количество	количество охва-ченной молодежи
1	2	3	4	5	6	7	8	9	10	11	12	13
Самарская область	**37**	**49495**							**1/671**	**1925/52953**		
Городские округа	**15**	**15637**							**360**	**34498**		
Самара	6	6501							185	14433		
Тольятти									79	10740		
Сызрань									29	3615		
Кинель	1	2 018							7	750		
Жигулевск									13	655		
Новокуйбышевск	1	2440							15	1370		
Октябрьск	1	720							5	510		
Отрадный	1	2002							7	950		
Похвистнево	1	1650							8	800		
Чапаевск	2	2324							12	675		
Муниципальные районы	**22**	**30015**							**311**	**18455**		
Алексеевский									5	300		
Безенчукский	1	1516							13	505		

Богатовский	1	750							14	500		
Большеглушицкий	1	1065							2	340		
Большечерниговский	1	1014							4	300		
Борский	1	1660							12	630		
Волжский	1	4144							21	1 929		
Елховский									6	250		
Исаклинский									9	600		
Камышлинский	1	650							6	405		
Кинельский	1	1245							16	660		
Кинель-Черкасский	1	1740							18	1 950		
Клявлинский									7	505		
Кошкинский	1	1338							15	490		
Красноармейский	1	652							13	716		
Красноярский	2	1866							16	1 350		
Нефтегорский	1	1981							9	903		
Пестравский	1	780							8	566		
Похвистневский	1	1500							15	565		
Приволжский	1	895							12	600		
Сергиевский	1	3044							12	900		
Ставропольский	1	2006							29	1 145		
Сызранский	1	810							14	750		
Хворостянский	1	579							11	566		
Челно-Вершинский									9	300		
Шенталинский									5	250		
Шигонский	1	780							10	480		

Департамент по делам молодежи
министерства образования и науки Самарской области
(наименование органа, представляющего информацию)

Приложение № 37
к Порядку осуществления мониторинга наркоситуации

Сведения об организации занятости и досуга детей и молодежи

Субъект Российской Федерации/ наименование муниципального образования	Подростковые клубы по месту жительства		Молодежные центры		Организация занятости и отдыха подростков и молодежи				Зарегистрированные общественные молодежные и студенческие организации и объединения	
	количество клубов	количество охва-ченных подростков	количество центров	количество охва-ченной молодежи	количество студенческих трудовых отрядов	количество молодежи, работающей в студенческих отрядах	количество лагерей	количество отдохнувших подростков и молодежи	количество	количество охва-ченной молодежи
1	4	5	6	7	8	9	10	11	12	13
Самарская область	**611**	**65926**	**36**	**260888**	**13**	**312**	**402**	**34630**	**282**	**45337**
Городские округа	**88**	**9195**	**12**	**192529**	**9**	**123**	**168**	**14646**	**167**	**27861**
Самара	-	-	2	71396	-	-	-	-	-	-
Тольятти	-	-	1	982	-	-	86	4131	127	18188
Сызрань	27	8 294	3	4 072	8	108	5 загородных + 1 санаторного типа + 29 с дневным пребыванием + иногородние лагеря	*6 106*	6	2 745
Жигулёвск	-	-	1	-	-	-	13	655	26	1843
Новокуйбышевск	52	619	1	75294	-	-	-	-	4	89
Октябрьск	6	172	1	12685	1	15	-	439	1	3240
Отрадный	-	-	2	600	-	-	7	1197	1	256
Чапаевск	3	110	1	27500	-	-	2+12	1243+ 875	2	1500
Муниципальные районы	**523**	**56731**	**24**	**68359**	**4**	**189**	**234**	**19984**	**115**	**17476**
Алексеевский	1	53	1	120	-	-	6	300	16	967

Безенчукский	3	271	1	8 400	-	-	1	500	-	-
Богатовский	6	1500	1	1900	-	-	14 (лагерей дневного пребывания)	465(детей, посетивших лагеря дневного пребывания) 168 (детей отдохнувших по линии ГКУ СО «КЦ СО НВО» Богатовское отделение)	3	500
Большеглушицкий	13	602	-	-	-	-	2	340		
Большечерниговский			1	3000	-	-	-	128		
Борский	11	1437	1	600	-	-	13	635	4	255
Волжский	30 (54 -молодежных клубных формирований при ДК)	717 (638 - участники клубных формирований при ДК)	1	14120	-	-	22 в том числе: 21 (дневной) 1 (ДОЛ)	2389	6	4987
Елховский	53	643	-	-	-	-	-	-	-	-
Исаклинский	2	38	1	297	-	-	9	750	-	-
Камышлинский	-	-	-	-	-	-	-	-	-	-
Кинельский	11	258	1	1820	1	40	3	-	МГЕР ЦДТ ГСМ	320 1820 65
Кинель	16	2580	2	7 821	1	30	7	-	5	653
Кинель-Черкасский	22	232	1	2850	-	-	1	619	-	-
Клявлинский	1	38	1	2100	-	-	6	500	11	414
Кошкинский	76	1552	1	2314	-	-	15	490	6	471
Красноармейский	36	530	1	279	-	-	10	898	1	12
Красноярский	14	346	-	-	-	-	17	1350	1	3681
Нефтегорский	12	35182	1	280	-	-	9	1199	-	-
Пестравский	12	2934	1	2352	-	-	8	550	-	-
Похвистневский	21	1860	1	1770	-	-	17	752	2	300
Похвистнево	14	494	1	4929	1	29	9	800	7	501
Приволжский	6	160	-	-	-	-	-	-	2	34
Сергиевский район	28	2062	1	6119	-	-	10	239, из них 113 тжс	1	108
Ставропольский	25	796	1	305	-	-	31 (29 из них – лагеря дневного прибывания)	5607, из них в лагерях дневного пребывания – 1145	-	-
Сызранский	11	171	-	-	-	-	-	-	3	Состоит в объединениях: 94 чел.

										Охвачено молодёжи объединениями: 1020 чел.
Хворостянский	38	1470	-	-	-	-	-	147	-	-
Челно-Вершинский	-	-	3	60	1	90	9	300	-	-
Шенталинский	1	22	1	6923	-	-	5	378	33	727
Шигонский	6	145	-	-	-	-	10	480	11	641

Министерство спорта Самарской области
(наименование органа, представляющего информацию)

Приложение № 37
к Порядку осуществления мониторинга наркоситуации

Сведения об организации занятости и досуга детей и молодежи

Субъект Российской Федерации/ наименование муниципального образования	ДЮСШ/СДЮСШОР		Подростковые клубы по месту жительства		Молодежные центры		Организация занятости и отдыха подростков и молодежи				Зарегистрированные общественные молодежные и студенческие организации и объединения	
	количество школ	количество охваченныхобучающихся	количество клубов	количество охваченных подростков	количество центров	количество охваченной молодежи	количество студенческих трудовых отрядов	молодежи, работающей в студенческих	количество лагерей	количество отдохнувших подростков и молодежи	количество	количество охваченной молодежи
1	2	3	4	5	6	7	8	9	10	11	12	13
Самарская область	**36**	**35346**										
в т.ч.:												
г.о.Самара	13	10904										
г.о.Самара*	4	4505										
г.о.Тольятти	14	14951										
г.о. Тольятти*	1	100										
г.о.Новокуйбышевск	1	783										
г.о.Жигулевск*	1	673										
г.о.Сызрань*	1	2575										
м.р. Безенчукский*	1	855										

Министерство образования и науки
Самарской области
(наименование органа, представляющего информацию)

Приложение № 38
к Порядку осуществления мониторинга наркоситуации

Сведения об профессиональных образовательных организациях

Субъект Российской Федерации /наименование муниципального образования	Полное наименование учебного заведения	Количество студентов, обучающихся на дневном отделении	Количество работающих психологов	Количество студенческих научно-исследовательских работ по антинаркотической тематике (рефераты, курсовые и дипломные работы)	Количество проведенных антинаркотических мероприятий
1	2	3	4	5	6
Самарская область, г.о. Тольятти	Бюджетное государственное образовательное учреждение среднего профессионального образования «Колледж гуманитарных и социально-педагогических дисциплин имени Святителя Алексия, Митрополита Московского»	480		5	18
Самарская область, г.о. Самара	Государственное автономное образовательное учреждение Самарской области «Поволжский строительно-энергетический колледж им. П.Мачнева»	1 206	2	8	48
Самарская область, г.о.Новокуйбышевск	Государственное автономное профессиональное образовательное учреждение Самарской области «Новокуйбышевский нефтехимический техникум»	979		8	39
Самарская область, г.о.Жигулевск	Государственное автономное профессиональное образовательное учреждение Самарской области «Жигулевский государственный колледж»	647		3	24
Самарская область, г.о. Тольятти	Государственное автономное профессиональное образовательное учреждение Самарской области «Колледж технического и художественного образования г.Тольятти»	1 013	1	5	19
Самарская область, г.о. Тольятти	Государственное автономное профессиональное образовательное учреждение Самарской области «Колледж технического и художественного образования г.Тольятти» (филиал в с. Верхние Белозерки)	17			1
Самарская область, г.о. Новокуйбышевск	Государственное автономное профессиональное образовательное учреждение Самарской области «Новокуйбышевский гуманитарно-технологический колледж»	884		10	32
Самарская область, г.о. Самара	Государственное автономное профессиональное образовательное учреждение Самарской области «Самарский государственный колледж»	2 299	2	14	48
Самарская область, г.о. Самара	Государственное автономное профессиональное образовательное учреждение Самарской области «Самарский колледж сервиса производственного оборудования имени Героя Российской Федерации Е.В. Золотухина»	1 074		8	27

Самарская область, г.о. Самара	Государственное автономное профессиональное образовательное учреждение Самарской области «Самарский металлургический колледж»	1 083		6	32
Самарская область, г.о. Тольятти	Государственное автономное профессиональное образовательное учреждение Самарской области «Тольяттинский индустриально-педагогический колледж»	815		11	28
Самарская область, г.о. Тольятти	Государственное автономное профессиональное образовательное учреждение Самарской области «Тольяттинский колледж сервисных технологий и предпринимательства»	1 057		6	18
Самарская область, г.о. Тольятти	Государственное автономное профессиональное образовательное учреждение Самарской области «Тольяттинский машиностроительный колледж»	1 176		6	32
Самарская область, г.о. Тольятти	Государственное автономное профессиональное образовательное учреждение Самарской области «Тольяттинский социально-педагогический колледж»	1 676		7	24
Самарская область, г.о. Тольятти	Государственное автономное профессиональное образовательное учреждение Самарской области «Тольяттинский электротехнический техникум»	693	1	4	17
Самарская область, м.р. Кошкинский	Государственное бюджетное профессиональное образовательное учреждение Самарской области «Губернский техникум м.р. Кошкинский»	198		1	10
Самарская область, г.о. Самара	Государственное бюджетное профессиональное образовательное учреждение «Самарское хореографическое училище (колледж)»	22		0	1
Самарская область, г.о. Самара	Государственное бюджетное профессиональное образовательное учреждение «Самарский медицинский колледж им. Н. Ляпиной» Филиал «Безенчукский»	289		2	3
Самарская области, м.р. Борский	Государственное бюджетное профессиональное образовательное учреждение «Самарский медицинский колледж им. Н.Ляпиной» Филиал «Борский»	213		1	1
Самарская область, г.о. Самара	Государственное бюджетное профессиональное образовательное учреждение «Самарский медицинский колледж им. Н.Ляпиной» Филиал «Новокуйбышевский медицинский колледж»	447		1	4
Самарская область, г.о. Самара	Государственное бюджетное профессиональное образовательное учреждение «Самарский медицинский колледж им. Н.Ляпиной»	2 995	1	19	38
Самарская область, г.о. Тольятти	Государственное бюджетное профессиональное образовательное учреждение «Тольяттинский медицинский колледж»	1 444		12	24
Самарская область , м.р. Кинель-Черкасский	Государственное бюджетное профессиональное образовательное учреждение «Тольяттинский медицинский колледж» (Кинель- Черкасский филиал)	557		5	7
Самарская область, м.р. Шенталинский	Государственное бюджетное профессиональное образовательное учреждение «Тольяттинский медицинский колледж» (Шенталинский филиал)	275		5	5
Самарская область, м.р. Алексеевский	Государственное бюджетное профессиональное образовательное учреждение Самарской области «Алексеевское профессиональное училище»	207		3	2

Самарская область, м.р. Безенчукский	Государственное бюджетное профессиональное образовательное учреждение Самарской области «Безенчукский аграрный техникум»	638		3	5
Самарская область, м.р. Богатовский	Государственное бюджетное профессиональное образовательное учреждение Самарской области «Богатовское профессиональное училище»	370		2	3
Самарская область, м.р. Большеглушицкий	Государственное бюджетное профессиональное образовательное учреждение Самарской области «Большеглушицкий государственный техникум»	351		1	4
Самарская область, м.р. Борский	Государственное бюджетное профессиональное образовательное учреждение Самарской области «Борский государственный техникум»	358		2	2
Самарская область, г.о Сызрань	Государственное бюджетное профессиональное образовательное учреждение Самарской области «Губернский колледж г. Сызрани»	1 682		4	22
Самарская область, г.о.Похвистнево	Государственное бюджетное профессиональное образовательное учреждение Самарской области «Губернский колледж города Похвистнево»	539		2	7
Самарская область, г.о. Кинель	Государственное бюджетное профессиональное образовательное учреждение Самарской области «Кинельский государственный техникум»	512		2	4
Самарская область, м.р. Кинель-Черкасский	Государственное бюджетное профессиональное образовательное учреждение Самарской области «Кинель-Черкасский сельскохозяйственный техникум»	502		2	3
Самарская область, м.р. Красноармейский	Государственное бюджетное профессиональное образовательное учреждение Самарской области «Красноармейское профессиональное училище»	110		0	2
Самарская область, м.р. Красноярский	Государственное бюджетное профессиональное образовательное учреждение Самарской области «Красноярское профессиональное училище»	141		1	3
Самарская область, г. Нефтегорск	Государственное бюджетное профессиональное образовательное учреждение Самарской области «Нефтегорский государственный техникум»	359		3	4
Самарская область, м.р. Камышлинский	Государственное бюджетное профессиональное образовательное учреждение Самарской области «Образовательный центр с. Камышла»	160		2	2
Самарская область, м.р. Обшаровский	Государственное бюджетное профессиональное образовательное учреждение Самарской области «Обшаровский государственный техникум им. В.И.Суркова»	299		1	18
Самарскаяобласть, г.о. Октябрьск	Государственное бюджетное профессиональное образовательное учреждение Самарской области «Октябрьский техникум строительных и сервисных технологий им. В.Г. Кубасова»	346		5	5
Самарская область, г.о. Отрадный	Государственное бюджетное профессиональное образовательное учреждение Самарской области «Отрадненский нефтяной техникум»	1 677		6	24
Самарская область, м.р. Пестравский	Государственное бюджетное профессиональное образовательное учреждение Самарской области «Пестравское профессиональное училище»	129		1	2
Самарская область, г.о. Самара	Государственное бюджетное профессиональное образовательное учреждение Самарской области «Поволжский государственный колледж»	3 993	1	12	43

Самарская область, м.р. Кинельский	Государственное бюджетное профессиональное образовательное учреждение Самарской области «Профессиональное училище с. Домашка»	192		1	4
Самарская область, г.о. Самара	Государственное бюджетное профессиональное образовательное учреждение Самарской области «Самарский государственный колледж сервисных технологий и дизайна»	1 336	1	11	24
Самарская область, г.о. Самара	Государственное бюджетное профессиональное образовательное учреждение Самарской области «Самарский машиностроительный колледж»	1 515		7	13
Самарская область, г.о. Самара	Государственное бюджетное профессиональное образовательное учреждение Самарской области «Самарский многопрофильный колледж им. Бартенева В.В.»	553		4	8
Самарская область, г.о. Самара	Государственное бюджетное профессиональное образовательное учреждение Самарской области «Самарский политехнический колледж»	918	1	8	8
Самарская область, г.о. Самара	Государственное бюджетное профессиональное образовательное учреждение Самарской области «Самарский социально-педагогический колледж»	1 337		5	11
Самарская область, г.о. Самара	Государственное бюджетное профессиональное образовательное учреждение Самарской области «Самарский техникум авиационного и промышленного машиностроения имени Д.И. Козлова»	1 149	1	2	12
Самарская область, г.о. Самара	Государственное бюджетное профессиональное образовательное учреждение Самарской области «Самарский техникум кулинарного искусства»	797	1	3	7
Самарская область, г.о. Самара	Государственное бюджетное профессиональное образовательное учреждение Самарской области «Самарский техникум промышленных технологий»	824	1	3	12
Самарская область, г.о. Самара	Государственное бюджетное профессиональное образовательное учреждение Самарской области «Самарский торгово-экономический колледж»	1 398	0,5	4	5
Самарская область, г.о. Самара	Государственное бюджетное профессиональное образовательное учреждение Самарской области «Самарский энергетический колледж»	1 307		6	7
Самарская область, г.о. Самара	Государственное бюджетное профессиональное образовательное учреждение Самарской области «Самарское музыкальное училище им. Д.Г. Шаталова»	269		2	2
Самарская область, г.о. Самара	Государственное бюджетное профессиональное образовательное учреждение Самарской области «Самарское областное училище культуры и искусств»	409	1	2	4
Самарская область, г.о. Самара	Государственное бюджетное профессиональное образовательное учреждение Самарской области «Самарское художественное училище имени К.С. Петрова-Водкина»	182	1	0	2
Самарская область, м.р. Сергиевский	Государственное бюджетное профессиональное образовательное учреждение Самарской области «Сергиевский губернский техникум»	766		2	4
Самарская область, м.р. Сергиевский	Государственное бюджетное профессиональное образовательное учреждение Самарской области «Сергиевский губернский техникум» (Шенталинский филиал)	39		0	2

Самарская область, г.о. Сызрань	Государственное бюджетное профессиональное образовательное учреждение Самарской области «Сызранский колледж искусств и культуры им. О.Н. Носцовой»	269	1	1	4
Самарская область, г.о. Сызрань	Государственное бюджетное профессиональное образовательное учреждение Самарской области «Сызранский медико-гуманитарный колледж»	1 439		4	14
Самарская область, г.о. Сызрань	Государственное бюджетное профессиональное образовательное учреждение Самарской области «Сызранский политехнический колледж»	1 768		7	18
Самарская область, г.о. Самара	Государственное бюджетное профессиональное образовательное учреждение Самарской области «Технологический колледж имени Н.Д. Кузнецова»	597		4	7
Самарская область, г.о. Самара	Государственное бюджетное профессиональное образовательное учреждение Самарской области «Технологический колледж имени Н.Д. Кузнецова» (Рождественский филиал)	173		1	4
Самарская область, г.о. Тольятти	Государственное бюджетное профессиональное образовательное учреждение Самарской области «Тольяттинский музыкальный колледж имени Р.К. Щедрина»	256		1	2
Самарская область, г.о. Тольятти	Государственное бюджетное профессиональное образовательное учреждение Самарской области «Тольяттинский политехнический колледж»	1 449		4	12
Самарская область, г.о. Тольятти	Государственное бюджетное профессиональное образовательное учреждение Самарской области «Тольяттинский социально-экономический колледж»	1 552		4	17
Самарская область, г.о. Тольятти	Государственное бюджетное профессиональное образовательное учреждение Самарской области «Тольяттинский химико-технологический техникум»	650		7	9
Самарская область, м.р. Шигонский	Государственное бюджетное профессиональное образовательное учреждение Самарской области «Усольский сельскохозяйственный техникум»	311		2	5
Самарская область, м.р. Хворостянский	Государственное бюджетное профессиональное образовательное учреждение Самарской области «Хворостянский государственный техникум им. Юрия Рябова»	765		2	8
Самарская область, г.о. Чапаевск	Государственное бюджетное профессиональное образовательное учреждение Самарской области «Чапаевский губернский колледж им. О. Колычева»	551		1	11
Самарская область, г.ою Чапаевск	Государственное бюджетное профессиональное образовательное учреждение Самарской области «Чапаевский химико-технологический техникум»	630		1	10

Министерство образования и науки
Самарской области
(наименование органа, представляющего информацию)

Приложение № 39
к Порядку осуществления мониторинга наркоситуации

Сведения о проведении социально-психологического тестирования обучающихся образовательных организаций, направленного на ранее выявление незаконного потребления наркотических средств и психотропных веществ

Субъект Российской Федерации/наименование муниципального образования	Количество образовательных организаций, принявших участие в тестировании	Количество обучающихся – участников тестирования, всего	Количество обучающихся, оформивших в установленном порядке отказ от участия в тестировании, всего	Количество обучающихся, составивших по результатам тестирования группу «социального риска»							
				Всего		В том числе, обучающиеся					
				Чел.	%[49]	ОО[50] (чел.)	%	ПОО[51] (чел.)	%	ВО[52] (чел.)	%
1	2	3	4	5	6	7	8	9	10	11	12
Самарская область	735	143786	6162	7632	5,3%	6552	6,6%	1059	2,4%	21	1,4%

[49]Количество обучающихся, составивших по результатам тестирования группу «социального риска», указывается в % от количества обучающихся – участников тестирования.
[50] ОО – общеобразовательные организации.
[51] ПОО –профессиональные образовательные организации.
[52]ВО – образовательные организации высшего образования

Приложение № 40
к Порядку осуществления мониторинга наркоситуации

Министерство труда, занятости и миграционной политики Самарской области
(наименование органа, представляющего информацию)

Сведения о занятости и денежных доходах населения субъекта Российской Федерации

Субъект Российской Федерации/ наименование муниципального образования	Численность безработных, зарегистрированных в государственных учреждениях службы занятости, на конец 2019 года				
	всего	в том числе			
		мужчин		женщин	
		всего	из них лиц, в возрасте 16-29 лет	всего	из них лиц, в возрасте 16-29 лет
1	2	3	4	5	6
Самарская область	**14640**	**6737**	**736**	**7903**	**1010**
Городские округа					
Самара	3856	1642	158	2214	233
Тольятти	3334	1451	165	1883	203
Сызрань	486	209	27	277	50
Новокуйбышевск	383	162	22	221	31
Чапаевск	304	110	14	194	39
Кинель	358	157	13	201	26
Жигулевск	489	212	34	277	45
Октябрьск	247	119	9	128	18
Отрадный	227	94	19	133	24
Похвистнево	164	67	14	97	12
Муниципальные районы					
Алексеевский	111	58	1	53	7
Безенчукский	106	36	7	70	10
Богатовский	137	71	1	66	7
Большеглушицкий	317	218	21	99	9
Большечерниговский	332	236	27	96	9
Борский	242	127	15	115	17
Волжский	281	107	10	174	21
Елховский	69	43	6	26	7
Исаклинский	160	97	5	63	7

Камышлинский	77	37	5	40	12
Кинельский	157	74	5	83	13
Кинель-Черкасский	153	67	12	86	18
Клявлинский	149	88	12	61	9
Кошкинский	185	112	9	73	15
Красноармейский	157	78	12	79	15
Красноярский	175	75	6	100	11
Нефтегорский	155	57	9	98	19
Пестравский	210	120	13	90	1
Похвистневский	161	74	13	87	9
Приволжский	273	150	17	123	22
Сергиевский	256	127	17	129	25
Ставропольский	353	153	12	200	26
Сызранский	67	39	1	28	3
Хворостянский	127	63	14	64	20
Челно-Вершинский	145	88	5	57	2
Шенталинский	103	55	3	48	9
Шигонский	134	64	3	70	6

Министерство социально-демографической
и семейной политики Самарской области
(наименование органа, представляющего информацию)

Приложение № 41
к Порядку осуществления мониторинга наркоситуации

Сведения об организациях социального обслуживания семьи и детей

Субъект Российской Федерации/ наименование муниципального образования **Самарская область**	Кол-во учреждений социального обслужива-ния семьи и детей (всего)	В том числе:						
		Кол-во центров социаль-ной помощи семье и детям	Количество центров психолого-педагоги-ческой помощи населению	Количество центров экстренной психологи-ческой помощи по телефону**	Количество социально-реабилитацион-ных центров для несовершеннолет них	Количеств о социаль-ных приютов для детей	Количество отделений по работе с семьей и детьми в центрах социального обслуживания*	Количество других учреждений социального обслуживания семьи и детей
1	2	3	4	5	6	7	8	9
ИТОГО	31	1		2	9	2	46	19

Министерство социально-демографической и семейной политики Самарской области
(наименование органа, представляющего информацию)

Приложение № 42
к Порядку осуществления мониторинга наркоситуации

Сведения о семьях, имеющих в своем составе лиц с наркотической зависимостью[53]

Субъект Российской Федерации/ наименование муниципального образования	Число семей, имеющих в своем составе лиц с наркотической зависимостью, обратившихся за получением социальных услуг в учреждения социального обслуживания граждан	Число семей, имеющих в своем составе лиц с наркотической зависимостью, получивших социальные услуги в учреждениях социального обслуживания граждан
1	2	3
Самарский округ	**32**	**32**
Железнодорожный район	4	4
Кировский район	11	11
Красноглинский район	2	2
Куйбышевский район	2	2
Октябрьский район	7	7
Промышленный район	1	1
Самарско-Ленинский район	0	0
Советский район	5	5
Центральный округ	**117**	**117**
Автозаводский район	39	39
Комсомольский район	35	35
Центральный район	24	24
г. Жигулевск	14	14
Ставропольский район	5	5
Северный округ	**0**	**0**
Сергиевский район	0	0
Елховский район	0	0
Кошкинский район	0	0
Красноярский район	0	0
Шенталинский район	0	0
Челно-Вершинский район	0	0
Северо-Восточный округ	**9**	**9**
г. Похвистнево	9	9
Исаклинский район	0	0
Камышлинский район	0	0
Клявлинский район	0	0
Похвистневский район	0	0
Восточный округ	**7**	**7**
г. Отрадный	2	2
г. Кинель	3	3
Богатовский район	0	0
Кинельский район	1	1
Кинель-Черкасский район	1	1
Западный округ	**60**	**60**
г. Сызрань	52	52
г. Октябрьск	4	4

[53] Сведения предоставляются в соответствии с Федеральным законом от 28 декабря 2013 г. № 442-ФЗ «Об основах социального обслуживания граждан Российской Федерации».

Сызранский район	3	3
Шигонский район	1	1
Юго-Западный район	**7**	**7**
г. Чапаевск	1	1
Безенчукский район	0	0
Красноармейский район	1	1
Пестравский район	0	0
Приволжский район	5	5
Хворостянский район	0	0
Южный округ	**1**	**1**
г. Нефтегорск	1	1
Алексеевский район	0	0
Болшеглушицкий район	0	0
Большечерниговский район	0	0
Борский район	0	0
Поволжский округ	**68**	**68**
г. Новокуйбышевск	55	55
Волжский район	13	13
Итого	**301**	**301**

Приложение № 43
к Порядку осуществления мониторинга наркоситуации

Министерство здравоохранения Самарской области
(наименование органа, представляющего информацию)

Сведения о некоммерческих организациях, предоставляющих реабилитационные услуги лицам, потребляющим наркотические средства и психотропные вещества в немедицинских целях*

Субъект Российской Федерации/ наименование муниципального образования	Наименование организации, предоставляющей реабилитационные услуги	Юридический адрес, телефон, ФИО руководителя, дата регистрации	Источник финансирования, условия приема на реабилитацию, сроки реабилитации, программа реабилитации, штат сотрудников, количество койко-мест	Эффективность деятельности (% стойкой ремиссии в течение 3-х лет)	Общее число лиц, прошедших реабилитацию		
					несовершеннолетних (в возрасте 14-18 лет)	мужчин (в возрасте старше 18 лет)	женщин (в возрасте старше 18 лет)
1	2	3	4	5	6	7	8
Самарская область	Самарская региональная благотворительная общественная организация «Реабилитация наркозависимых» («Ремар»)	юридический и фактический адрес: 443022, Российская Федерация, Самарская область, ул. Рыльская, д.32	Добровольные пожертвования	40%	0	67	0
Самарская область	Лечебно-профилактическое частное учреждение «Реальное оздоровление населения»	Юридический и фактический адрес: 443071, Российская Федерация, Самарская область, Волжский проспект, д.29, комната 117	Источник финансирования – собственные средства, сроки амбулаторной реабилитации (90 -120 дней), программа реабилитации – индивидуальная программа реабилитации психолога, штат сотрудников до 15 чел.	Нет сведений	0	12	2

Приложение № 44
к Порядку осуществления мониторинга наркоситуации

Министерство спорта Самарской области
(наименование органа, представляющего информацию)

Сведения об организации физкультурно-спортивной работы

1. Сведения о физической культуре и спорте

Субъект Российской Федерации /наименование муниципального образования	Количество учреждений, организаций, объединений, занимающихся физкультурно-оздоровительной работой	Численность занимающихся в них в возрасте до 14 лет	Численность занимающихся в них в возрасте 15-29 лет	Количество штатных работников в сфере физической культуры и спорта	Число спортивных сооружений		
					плоскостные сооружения	спортивные залы	плавательные бассейны
1	2	3	4	5	6	7	8
Самарская область	**2726**	**432201**	**377422**	**7754**	**2528**	**1499**	**114**
в т.ч.							
Городские округа							
Самара	675	150331	132759	2937	476	424	48
Тольятти	507	101945	85665	2139	456	199	22
Сызрань	104	19640	22017	330	87	64	7
Жигулевск	89	7433	6505	115	31	26	2
Новокуйбышевск	107	13835	12517	294	33	52	8
Октябрьск	33	3483	2640	43	23	14	2
Отрадный	41	6403	5949	99	46	21	2
Чапаевск	23	12853	2911	154	61	27	2
Кинель	35	8560	7301	100	50	16	1
Похвистнево	20	3686	4142	55	16	14	0
Муниципальные районы							
Алексеевский	19	1730	1265	23	19	19	0
Безенчукский	43	3239	5229	78	54	26	2
Богатовский	22	2123	1633	35	41	14	0
Большеглушицкий	32	2159	2582	24	34	16	0
Большечерниговский	25	2410	2288	38	38	28	1
Борский	28	2338	3752	48	53	26	0
Волжский	148	16612	12880	218	98	52	5
Елховский	19	1256	1141	19	19	11	0

Исаклинский	28	1654	1528	31	39	22	1
Камышлинский	25	1470	1450	21	24	11	0
Кинельский	38	4258	3940	57	40	25	0
Кинель-Черкасский	56	6468	5316	56	80	35	2
Клявлинский	29	1861	1710	21	16	18	1
Кошкинский	59	3058	3371	65	55	33	1
Красноармейский	19	2774	3408	20	88	17	1
Красноярский	71	7363	7567	106	95	30	0
Нефтегорский	32	4067	3131	50	29	16	2
Пестрвский	87	2079	1829	26	24	15	0
Похвистневский	46	3264	3753	49	68	25	0
Приволжский	26	3493	2674	38	28	26	0
Сергиевский	45	6864	4868	123	68	35	2
Ставропольский	54	11519	9149	158	56	38	1
Сызранский	26	3434	3107	44	30	18	0
Хворостянский	27	2014	2165	39	38	16	1
Челно-Вершинский	36	2236	1884	33	33	20	0
Шенталинский	23	2273	1806	33	47	25	0
Шигонский	29	2016	2290	35	35	25	0

2. Сведения об учреждениях дополнительного образования физкультурно-спортивной направленности*.

Субъект Российской Федерации/ наименование муниципального образования	Количество учреждений дополнительного образования физкультурно-спортивной направленности	Численность занимающихся в них (человек)
1	2	3
Самарская область	**14**	**14 951**
в т.ч.		
г.о.Тольятти	14	14 951

Приложение № 45
к Порядку осуществления мониторинга наркоситуации

Министерство спорта Самарской области
(наименование органа, представляющего информацию)

Сведения об организации физкультурных и спортивных мероприятий

Субъект Российской Федерации/ наименование муниципального образования	Количество проведенных спортивных мероприятий	Количество участников спортивных мероприятий	Количество физкультурных работников (всего)
1	2	3	4
Самарская область	850	170 000	-
Городские округа			
Самара	319	78659	3051
Тольятти	356	142535	2139
Сызрань	418	38894	330
Жигулевск	106	4319	115
Кинель	109	6446	100
Новокуйбышевск	377	25729	294
Октябрьск	34	1924	43
Отрадный	208	13640	99
Похвистнево	45	6189	55
Чапаевск	115	10828	154
Муниципальные районы			
Алексеевский	129	2500	23
Безенчукский	69	12680	78
Богатовский	80	3543	35
Большеглушицкий	70	4800	24
Большечерниговский	32	1769	52
Борский	88	8250	48
Волжский	87	8174	218
Елховский	43	1023	19
Исаклинский	102	4814	31
Камышлинский	45	2500	23
Кинельский	89	5412	57
Кинель-Черкасский	84	13500	56
Клявлинский	6	540	21
Кошкинский	150	6500	65
Красноармейский	37	580	20

Красноярский	137	8588	78
Нефтегорский	127	12852	50
Пестравский	88	1330	27
Похвистневский	53	4800	49
Приволжский	136	5204	38
Сергиевский	290	20014	112
Ставропольский	65	5829	158
Сызранский	29	915	44
Хворостянский	104	3381	39
Челно-Вершинский	52	1822	33
Шенталинский	117	3700	33
Шигонский	74	2697	35
Итого	**5 320**	**646 880**	**7 846**

Приложение № 46
к Порядку осуществления мониторинга наркоситуации

Министерство культуры Самарской области
(наименование органа, представляющего информацию)

Сведения об учреждениях культуры

Субъект Российской Федерации/ наименование муниципального образования	Учреждения культуры				Организация культурно-зрелищных мероприятий антинаркотической направленности	
	количество клубных учреждений	количество библиотек	количество театров	прочие	количество культурно-зрелищных мероприятий антинаркотической направленности	количество зрителей
1	2	3	4	5	6	7
Самарская область	649	735	13	83	4129	302128
Городские округа:						
Самара	6	65	6	32	114	9030
Тольятти	3	43	4	5	138	69 349
Жигулёвск	3	10	1	2	28	20970
Кинель	3	8	0	0	77	9230
Новокуйбышевск	1	9	1	5	56	2246
Октябрьск	2	7	0	1	42	2388
Отрадный	2	5	0	3	65	6940
Похвистнево	2	6	0	1	16	594
Сызрань	7	23	1	6	81	9841
Чапаевск	3	7	0	2	100	25500
Муниципальные районы:						
Алексеевский	18	15	0	2	30	645
Безенчукский	29	24	0	0	11	3916
Богатовский	14	15	0	1	76	5328
Большеглушицкий	17	15	0	0	67	1467
Большечерниговский	26	14	0	0	74	2220
Борский	24	22	0	0	47	694
Волжский	22	22	0	7	176	24780

Субъект Российской Федерации/ наименование муниципального образования	Учреждения культуры				Организация культурно-зрелищных мероприятий антинаркотической направленности	
	количество клубных учреждений	количество библиотек	количество театров	прочие	количество культурно-зрелищных мероприятий антинаркотической направленности	количество зрителей
Елховский	13	10	0	0	80	2420
Исаклинский	28	24	0	2	54	1028
Камышлинский	14	13	0	0	21	2602
Кинельский	25	19	0	2	61	408
Кинель-Черкасский	28	28	0	1	54	3254
Клявлинский	25	23	0	1	185	3529
Кошкинский	36	18	0	1	68	1152
Красноармейский	23	21	0	0	282	3275
Красноярский	24	29	0	0	531	22652
Нефтегорский	14	15	0	1	495	35 182
Пестравский	15	14	0	0	17	980
Похвистневский	32	27	0	0	160	3290
Приволжский	18	18	0	2	125	3533
Сергиевский	29	32	0	3	189	4378
Ставропольский	31	34	0	0	323	12712
Сызранский	23	20	0	0	26	1300
Хворостянский	22	15	0	0	42	317
Челно-Вершинский	23	21	0	1	4	853
Шенталинский	22	22	0	2	214	4125
Шигонский	22	22	0	0	0	0

Департамент информационной политики
Администрации Губернатора Самарской области
(наименование органа, представляющего информацию)

Приложение № 47
к Порядку осуществления мониторинга наркоситуации

Сведения о печатных средствах массовой информации по пропаганде здорового образа жизни и профилактике наркомании

Субъект Российской Федерации/ наименование муниципального образования	Наименование печатного средства массовой информации	Тираж на конец отчетного периода (сведения из выходных данных газет и журналов)	Периодичность издания	Общее количество публикаций по проблемам формирования здорового образа жизни и профилактики наркопотребления
1	2	3	4	5
Самара	Аргументы и Факты # Самара	21299 экз.	1 раз(а) в неделю	2
с. Борское	Борские известия	1760 экз.	2 раз(а) в неделю	9
Новокуйбышевск	Вестник # Новокуйбышевск	2500 экз.	2 раз(а) в неделю	5
Отрадный	Вестник города Отрадного	4000 экз.	1 раз(а) в неделю	1
Самара	Волжская коммуна	20838 экз.	2 раз(а) в неделю	8
Сызрань	Волжские вести	1982 экз.	2 раз(а) в неделю	4
Сызрань	Волжские вести в субботу	7021 экз.	1 раз(а) в неделю	3
Самара	Время. События. Мнения. Тенденции.ru	10000 экз.	1 раз(а) в неделю	1
Новокуйбышевск	Город Н-ск.2000	10000 экз.		3
с. Елховка	Елховские просторы	1000 экз.		1
с. Исаклы	Исаклинские вести	1640 экз.	2 раз(а) в неделю	1
Самара	Камышлинские известия	1350 экз.	2 раз(а) в неделю	2
Самара	Комсомольская правда # Самара	9049 экз.	3 раз(а) в неделю	1
Самара	Красное Приволжье # Самара	1050 экз.	2 раз(а) в неделю	3
Самара	Куйбышевский железнодорожник	17572 экз.	5 раз(а) в неделю	3
Кинель	Междуречье # Кинель	3675 экз.	2 раз(а) в неделю	3
Похвистнево	Похвистневский вестник	6000 экз.	2 раз(а) в неделю	6
Самара	Пульс Поволжья	7650 экз.	1 раз(а) в неделю	1
Самара	Самарская газета	7050 экз.	3 раз(а) в неделю	6
Самара	Самарское обозрение	8000 экз.	1 раз(а) в неделю	1
п. Безенчук	Сельский труженик # п.	3600 экз.	2 раз(а) в неделю	7

	Безенчук			
с. Большая Черниговка	Степной маяк # с. Большая Черниговка	2657 экз.	1 раз(а) в неделю	3
с. Большая Глушица	Степные известия	3050 экз.	2 раз(а) в неделю	5
Тольятти	Тольяттинский Навигатор	30000 экз.	1 раз(а) в неделю	1
с. Кинель-Черкассы	Трудовая жизнь # с. Кинель-Черкассы	4500 экз.	2 раз(а) в неделю	2
Самара	Трудовая Самара	10000 экз.	1 раз(а) в неделю	1
с. Хворостянка	Чагринские зори	1950 экз.	2 раз(а) в неделю	1
Чапаевск	Чапаевский рабочий	2800 экз.	3 раз(а) в неделю	6

Министерство сельского хозяйства и продовольствия Самарской области
(наименование органа, представляющего информацию)

Приложение № 48
к Порядку осуществления мониторинга наркоситуации

Сведения о сельскохозяйственных угодьях и их засоренности дикорастущей коноплей

	Субъект Российской Федерации/наименование муниципального района	Общая площадь сельскохозяйственных угодий на конец отчетного периода (тыс. га)	В том числе		Общая площадь выявленных очагов произрастания дикорастущей конопли (кв. м)	Общая площадь уничтоженных очагов произрастания дикорастущей конопли (кв. м)
			пашни	из нее: неиспользованной*		
1	2	3	4	5	6	7
	Муниципальные районы	**3795,7**	**2858,5**	**140,4**	**4820**	**4820**
1	Алексеевский	173,9	138,3	8,9		
2	Безенчукский	139,1	97,0	5,8		
3	Богатовский	62,4	51,3			
4	Большеглушицкий	229,9	186,4			
5	Большечерниговский	259,0	187,2			
6	Борский	141,9	107,2	7,2		
7	Волжский	148,4	108,3	24,5		
8	Елховский	102,2	76,4	16,3		
9	Исаклинский	116,0	79,7	6,4		
10	Камышлинский	58,1	34,1			
11	Кинельский	144,2	95,1		4520	4520
12	Кинель-Черкасский	195,4	150,3			
13	Клявлинский	88,9	59,6	2,5		
14	Кошкинский	132,9	103,9			
15	Красноармейский	193,1	151,1	8,4		
16	Красноярский	157,7	115,4	19,2	300	300
17	Нефтегорский	122,7	99,8	0,1		
18	Пестравский	174,4	142,2			
19	Похвистневский	136,0	103,7			
20	Приволжский	94,7	80,6	0,9		
21	Сергиевский	210,2	130,4	12,1		
22	Ставропольский	172,1	126,9			
23	Сызранский	103,7	72,3	5,7		
24	Хворостянский	161,5	136,0			
25	Челно-Вершинский	89,3	73,5	3,1		
26	Шенталинский	84,1	66,0	7,4		
27	Шигонский	103,9	85,8	11,9		

Военный комиссариат Самарской области

(наименование органа, представляющего информацию)

Приложение № 49
к Порядку осуществления мониторинга наркоситуации

Сведения о результатах медицинских осмотров (в том числе на наркотики) граждан допризывного возраста

Субъект Российской Федерации/ наименование муниципального образования	Количество граждан, прошедших медицинский осмотр, в том числе на предмет употребления наркотических средств и психотропных веществ											
	Количество граждан 15-16 лет	В том числе выявленных потребителей наркотических средств и психотропных веществ	Количество граждан при ППВУ	В том числе выявленных потребителей наркотических средств и психотропных веществ	Количество граждан призывного возраста	В том числе выявленных потребителей наркотических средств и психотропных веществ	Количество граждан, направляемых в войска по призыву	В том числе выявленных потребителей наркотических средств и психотропных веществ	Количество граждан, направляемых в войска по контракту	В том числе выявленных потребителей наркотических средств и психотропных веществ	Количество граждан, направленных в военные училища	В том числе выявленных потребителей наркотических средств и психотропных веществ
1	2	3		5	6	7	8	9	10	11	12	13
1. Кировский			930		1676	4	320		73		44	
Красноглинский			431		809		144					
2. Октябрьский			392		1090		113		67		58	
Куйбышевский			331		651		109					
Ленинский			277		498		41					
Самарский			114		252		29					
3. Промышленный			1120		1873		334		34		59	
4. Советский			562		1349		201		34		52	
Железнодорожный			342		867	1	112					
5. Автозаводский			1817		3509	1	547		82		82	
6. Комсомольский			1082		2569	3	407		58		54	
Центральный			–									
7. Новокуйбышевск			439		877	1	181		17		18	
8. Сызранский			877		1452		282		87		145	

г. Октябрьск			107		236		55					
Шигонский			114		197		49					
9. Чапаевский			298		548		123		32		26	
Красноармейск			82		193		50					
Пестравский			73		153		24					
10. Безенчукский			175		347		77		18		22	
Приволжский			107		201		38					
Хворостянский			72		143		34					
11.Б-Черниговский			103		226		53		17		5	
Б.-Глушицкий			91		189		35					
12. Волжский			418		836		123		46		19	
13. Кинельский			379		739	1	167		28		22	
14. Красноярский			248		449		96		18		21	
Елховский			43		77		17					
Кошкинский			99		223		42					
15. Жигулёвский			249		428		75		34		24	
Ставропольский			343		649		126					
16. Богатовский			83		133		24		8		5	
Борский			101		203		61					
17. Нефтегорский			138		287		49		3		8	
Алексеевский			43		102		30					
18. Отрадненский			248		338		73		21		13	
Кинель-Черкасский			267		389	1	101					
19. Похвистневский			364		538		99		21		13	
Камышлинский			48		190		22					
Клявлинский			87		200		35					
20. Сергиевский			238		445		101		10		12	
Исаклинский			56		128		33					
Челно-Вершински			87		143		44					
Шенталинский			54		166		41					
Самарская область	29922	-	13529		26368	12	4717		708	-	702	-

Совет ректоров вузов Самарской области

(наименование органа, представляющего информацию)

Приложение № 50
к Порядку осуществления мониторинга наркоситуации

Сведения об образовательных организациях высшего образования

Субъект Российской Федерации/ наименование муниципального образования	Полное наименование учебного заведения	Количество студентов, обучающихся на дневном отделении	Количество работающих психологов	Количество студенческих научно-исследовательских работ по антинаркотической тематике (рефераты, курсовые и дипломные работы)	Количество проведенных антинаркотических мероприятий
1	2	3	4	5	6
Самарская область, Самара	Федеральное государственное автономное образовательное учреждение высшего образования «Самарский национальный исследовательский университет имени академика С.П.Королёва»	10 990	4	28	14
Самарская область, Самара	Федеральное государственное бюджетное образовательное учреждение высшего образования «Самарский государственный технический университет»	10 303	-	28	12
Самарская область, Самара	Федеральное государственное бюджетное образовательное учреждение высшего образования «Самарский государственный медицинский университет» Министерства здравоохранения Российской Федерации	5937	14	Рефераты -2. Курсовые -1. Дипломные работы – 1	Ежегодно на факультетах проводятся мероприятия со студентами, посвященные теме вреда употребления наркотических средств, табачных изделий, электронных сигарет. Это заложено в планы воспитательной работы факультетов. В 2019 году проведены: - 8 факультетских круглых столов с обсуждением обозначенной проблемы; - 2 лекции для иностранных студентов;

					1 флэшмоб силами студентов-социальных работников.
Самарская область, Самара	Федеральное государственное бюджетное образовательное учреждение высшего образования «Самарский государственный социально-педагогический университет»	3220	3	9	4
Самарская область, Самара	Федеральное государственное бюджетное образовательное учреждение высшего образования «Самарский государственный экономический университет»	4822	1	0	8>>
Самарская область, Самара	Федеральное государственное бюджетное образовательное учреждение высшего образования «Поволжский государственный университет телекоммуникаций и информатики»	2415	1	0	108
Самарская область, Самара	Федеральное государственное бюджетное образовательное учреждение высшего образования «Самарский государственный институт культуры»	706	1	0	5
Самарская область, Самара	Федеральное государственное бюджетное образовательное учреждение высшего образования «Самарский государственный университет путей сообщения»	3407	1	10	8
Самарская область, Самара	Федеральное казенное образовательное учреждение высшего образования «Самарский юридический институт Федеральной службы исполнения наказаний»	878	3	12	26
Самарская область, Тольятти	Федеральное государственное бюджетное образовательное учреждение высшего образования «Тольяттинский государственный университет»	6213	1	61	19
Самарская область, Тольятти	Федеральное государственное бюджетное образовательное учреждение высшего образования «Поволжский государственный университет сервиса»	882 чел.	1	6 проектов, представленных на научно-исследовательских конференциях, 40 рефератов	9
Самарская область, Кинель	Федеральное государственное бюджетное образовательное учреждение высшего образования «Самарский государственный аграрный университет»	1491	1	4	5
Самарская область, Самара	Автономная некоммерческая организация высшего образования Самарский университет государственного управления «Международный институт рынка»	1194	-	12	23
Самарская область, Самара	Образовательная автономная некоммерческая организация высшего образования «Волжский университет имени В.Н.Татищева» (институт)	61	-	29	3
Самарская область, Самара	Частное учреждение образовательная организация высшего образования «Медицинский университет «РЕАВИЗ»	1635	4	64	5
Самарская область, муниципальный район	Частное образовательное учреждение высшего образования «Тольяттинская академия управления»	231	1	-	2

Ставропольский, сельское поселение Ягодное					
Самарская область, Тольятти	Автономная некоммерческая организация высшего образования «Поволжский православный институт имени Святителя Алексия, митрополита Московского»	316	3	21	35
Самарская область, Самара	Самарский филиал Государственного автономного образовательного учреждения высшего образования города Москвы «Московский городской педагогический университет»	1075	4	28	6